



UNIVERSIDADE FEDERAL DE PERNAMBUCO
SUPERINTENDÊNCIA DE PROJETOS E OBRAS
DIRETORIA DE PLANOS E PROJETOS

OBRA:		CB - ANEXO PARA ALIMENTAÇÃO DE ÁGUA DA COMPESA				
LOCAL:		CAMPUS JOAQUIM AMAZONAS				
SINAPI NÃO DESONERADO ABRIL/2025		PRAZO OBRA	BDI		TAXAS (LS)	
			SERVIÇOS	MAT. E EQUIP.		
DATA:	09/05/2025 - DATA DE EMISSÃO DO SINAPI DE ABRIL/2025	2 MESES	24,20%	15,27%	113,84% (H) 70,11% (MÉS)	
AUTORIA:	ANTONIO RINALDO DE OLIVEIRA JUNIOR - ENGENHEIRO CIVIL - CREA 1816491390					

PLANILHA DE COMPOSIÇÃO DE PREÇOS UNITÁRIOS

Composições Principais


1.1	Código	Banco	Descrição	Tipo	Und	Quant.	Valor Unit	Total	
Composição	UFPE0.1	Próprio	GERENCIAMENTO DE OBRA (ADMINISTRAÇÃO LOCAL)	SEDI - SERVIÇOS DIVERSOS	UN	1,0000000	6.034,82	6.034,82	
	11-ANEXOCB								
Composição	90777	SINAPI	ENGENHEIRO CIVIL DE OBRA JUNIOR COM ENCARGOS COMPLEMENTARES	Livro SINAPI: Cálculos e Parâmetros	H	22,0000000	129,55	2.850,10	
Auxiliar									
Composição	90776	SINAPI	ENCARREGADO GERAL COM ENCARGOS COMPLEMENTARES	Livro SINAPI: Cálculos e Parâmetros	H	88,0000000	36,19	3.184,72	
Auxiliar									
				MO sem LS =>	2.680,45	LS =>	3.051,43	MO com LS =>	5.731,88
				Valor do BDI =>	1.460,42			Valor com BDI =>	7.495,24

2.2.1.1	Código	Banco	Descrição	Tipo	Und	Quant.	Valor Unit	Total	
Composição	103689	SINAPI	FORNECIMENTO E INSTALAÇÃO DE PLACA DE OBRA COM CHAPA GALVANIZADA E ESTRUTURA DE MADEIRA. AF 03/2022 PS	Sinalização Vertical Viária	m²	1,0000000	465,96	465,96	
Composição Auxiliar	102234	SINAPI	PINTURA IMUNIZANTE PARA MADEIRA, 2 DEMÃOS. AF_01/2021	Pintura em Madeira	m²	0,5000000	23,97	11,98	
Composição Auxiliar	88262	SINAPI	CARPINTEIRO DE FORMAS COM ENCARGOS COMPLEMENTARES	Livro SINAPI: Cálculos e Parâmetros	H	0,3729000	27,92	10,41	
Composição Auxiliar	88316	SINAPI	SERVENTE COM ENCARGOS COMPLEMENTARES	Livro SINAPI: Cálculos e Parâmetros	H	1,1186000	22,95	25,67	
Insumo	00004509	SINAPI	SARRAFO *2,5 X 10* CM EM PINUS, MISTA OU EQUIVALENTE DA REGIAO - BRUTA	Material	M	3,2083000	5,41	17,35	
Insumo	00004813	SINAPI	PLACA DE OBRA (PARA CONSTRUCAO CIVIL) EM CHAPA GALVANIZADA *N. 22*, ADESIVADA, DE *2,4 X 1,2* M (SEM POSTES PARA FIXAÇÃO)	Material	m²	1,0000000	400,00	400,00	
Insumo	00005065	SINAPI	PREGO DE AÇO POLIDO COM CABECA 10 X 10 (7/8 X 17)	Material	KG	0,0113000	30,38	0,34	
Insumo	00005069	SINAPI	PREGO DE AÇO POLIDO COM CABECA 17 X 27 (2 1/2 X 11)	Material	KG	0,0132000	16,28	0,21	
				MO sem LS =>	14,37	LS =>	16,36	MO com LS =>	30,73
				Valor do BDI =>	112,76			Valor com BDI =>	578,72

2.2.1.2	Código	Banco	Descrição	Tipo	Und	Quant.	Valor Unit	Total	
Composição	103694	SINAPI	FORNECIMENTO E INSTALAÇÃO DE SUPORTE DE MADEIRA PARA PLACAS DE SINALIZAÇÃO, EM SOLO, COM H= DE 2,5 M E SEÇÃO DE 7,5 X 7,5 CM. AF 03/2022	Sinalização Vertical Viária	UN	1,0000000	114,16	114,16	
Composição Auxiliar	102197	SINAPI	PINTURA FUNDO NIVELADOR ALQUÍDICO BRANCO EM MADEIRA. AF 01/2021	Pintura em Madeira	m²	0,9900000	22,27	22,04	
Composição Auxiliar	102218	SINAPI	PINTURA TINTA DE ACABAMENTO (PIGMENTADA) ESMALTE SINTÉTICO FOSCO EM MADEIRA, 2 DEMÃOS. AF 01/2021	Pintura em Madeira	m²	0,9900000	18,04	17,85	
Composição Auxiliar	102486	SINAPI	CONCRETO FCK = 15MPA, TRAÇO 1:3,4:3,4 (EM MASSA SECA DE CIMENTO/ AREIA MÉDIA/ SEIXO ROLADO) - PREPARO MANUAL. AF 05/2021	Produção de Concreto	m³	0,0224000	665,93	14,91	
Composição Auxiliar	88262	SINAPI	CARPINTEIRO DE FORMAS COM ENCARGOS COMPLEMENTARES	Livro SINAPI: Cálculos e Parâmetros	H	0,2138000	27,92	5,96	
Composição Auxiliar	88316	SINAPI	SERVENTE COM ENCARGOS COMPLEMENTARES	Livro SINAPI: Cálculos e Parâmetros	H	0,6413000	22,95	14,71	
Insumo	00004491	SINAPI	PONTALETE *7,5 X 7,5* CM EM PINUS, MISTA OU EQUIVALENTE DA REGIAO - BRUTA	Material	M	3,6300000	10,66	38,69	
				MO sem LS =>	14,50	LS =>	16,51	MO com LS =>	31,01
				Valor do BDI =>	27,62			Valor com BDI =>	141,78

2.2.1.5	Código	Banco	Descrição	Tipo	Und	Quant.	Valor Unit	Total	
Composição	UFPE	Próprio	MOBILIZAÇÃO DE CONTÊINER	CANT - CANTEIRO DE OBRAS	UN	1,0000000	137,30	137,30	
	13.603								
Composição Auxiliar	105115	SINAPI	INSTALAÇÃO E DESINSTALAÇÃO MECANIZADA DE CONTÊINER OU MÓDULO HABITÁVEL DE USOS DIVERSOS. AF 03/2024	Instalações para Canteiros de Obras	UN	0,5000000	128,11	64,05	
Composição Auxiliar	100952	SINAPI	TRANSPORTE COM CAMINHÃO CARROCERIA COM GUINDAUTO (MUNCK), MOMENTO MÁXIMO DE CARGA 11,7 TM, EM VIA URBANA PAVIMENTADA, DMT ATÉ 30KM (UNIDADE: TXKM). AF 07/2020	Transporte, Carga e Descarga de Materiais	TXKM	25,0000000	2,93	73,25	
				MO sem LS =>	15,44	LS =>	17,57	MO com LS =>	33,01
				Valor do BDI =>	33,22			Valor com BDI =>	170,52

2.2.1.6	Código	Banco	Descrição	Tipo	Und	Quant.	Valor Unit	Total
Composição	UFPE_0.4	Próprio	ENTRADA DE ENERGIA ELÉTRICA PROVISÓRIA PARA CANTEIRO, AÉREA, TRIFÁSICA, COM QUADRO DE SOBREPOR, CABO DE 16 MM2 E DISJUNTOR DIN 50A (REF SINAPI 101506)	CANT - CANTEIRO DE OBRAS	UN	1,0000000	1.623,44	1.623,44
Composição	88247	SINAPI	AUXILIAR DE ELETRICISTA COM ENCARGOS COMPLEMENTARES	Livro SINAPI: Cálculos e Parâmetros	H	0,3897000	24,32	9,47
Auxiliar								
Composição	88264	SINAPI	ELETRICISTA COM ENCARGOS COMPLEMENTARES	Livro SINAPI: Cálculos e Parâmetros	H	3,5078000	28,71	100,70
Auxiliar								
Composição	91872	SINAPI	ELETRODUTO RÍGIDO ROSCÁVEL, PVC, DN 32 MM (1"), PARA CIRCUITOS TERMINAIS, INSTALADO EM PAREDE - FORNECIMENTO E INSTALAÇÃO. AF 03/2023	Instalações Elétricas - Eletrodutos Embutidos, Cabos, Caixas, Tomadas e	M	6,0500000	19,68	119,06
Auxiliar								
Composição	91885	SINAPI	LUVa PARA ELETRODUTO, PVC, ROSCÁVEL, DN 32 MM (1"), PARA CIRCUITOS TERMINAIS, INSTALADA EM PAREDE - FORNECIMENTO E INSTALAÇÃO. AF 03/2023	Instalações Elétricas - Eletrodutos Embutidos, Cabos, Caixas, Tomadas e	UN	1,0000000	14,05	14,05
Auxiliar								
Composição	91917	SINAPI	CURVA 90 GRAUS PARA ELETRODUTO, PVC, ROSCÁVEL, DN 32 MM (1"), PARA CIRCUITOS TERMINAIS, INSTALADA EM PAREDE - FORNECIMENTO E INSTALAÇÃO. AF 03/2023	Instalações Elétricas - Eletrodutos Embutidos, Cabos, Caixas, Tomadas e	UN	1,0000000	23,52	23,52
Auxiliar								
Composição	91919	SINAPI	CURVA 180 GRAUS PARA ELETRODUTO, PVC, ROSCÁVEL, DN 32 MM (1"), PARA CIRCUITOS TERMINAIS, INSTALADA EM PAREDE - FORNECIMENTO E INSTALAÇÃO. AF 03/2023	Instalações Elétricas - Eletrodutos Embutidos, Cabos, Caixas, Tomadas e	UN	1,0000000	26,46	26,46
Auxiliar								



PLANILHA DE COMPOSIÇÃO DE PREÇOS UNITÁRIOS									
--	--	--	--	--	--	--	--	--	--

2.2.1.7	Código	Banco	Descrição	Typo	Und	Quant.	Valor Unit	Total	
Composição	UFPE 0.12	Próprio	PROJETO EXECUTIVO DE INSTALAÇÕES ELÉTRICAS PARA O CANTEIRO EM FORMATO A1 (REF CPOS/CDHU 01.17.111)	1,17	UN	1,0000000	896,64	896,64	
Composição Auxiliar	90775	SINAPI	DESENHISTA PROJETISTA COM ENCARGOS COMPLEMENTARES	Livro SINAPI: Cálculos e Parâmetros	H	5,9000000	24,62	145,25	
Composição Auxiliar	90777	SINAPI	ENGENHEIRO CIVIL DE OBRA JUNIOR COM ENCARGOS COMPLEMENTARES	Livro SINAPI: Cálculos e Parâmetros	H	5,8000000	129,55	751,39	
				MO sem LS =>	406,74	LS =>	463,04	MO com LS =>	869,78
				Valor do BDI =>	216,98		Valor com BDI =>		1.113,62

2.2.1.9	Código	Banco	Descrição	Tipo	Und	Quant.	Valor Unit	Total
Composição	UFPE_0.3	Próprio	FOSSA E SUMIDOURO PARA BARRACÃO (REF SEINFRA C2831)	CANT - CANTEIRO DE OBRAS	UN	1,0000000	2.946,17	2.946,17
Composição Auxiliar	93358	SINAPI	ESCAVAÇÃO MANUAL DE VALA. AF_09/2024	Escavação de Valas	m³	9,5500000	90,78	866,94
Composição Auxiliar	88630	SINAPI	ARGAMASSA TRAÇO 1:4 (CIMENTO E AREIA MÉDIA), PREPARO MECÂNICO COM BETONEIRA 400 L. AF_08/2014	Argamassas	m³	0,1696000	489,39	83,00
Composição Auxiliar	92916	SINAPI	ARMAÇÃO DE ESTRUTURAS DIVERSAS DE CONCRETO ARMADO, EXCETO VIGAS, PILARES, LAJES E FUNDAÇÕES, UTILIZANDO AÇO CA-50 DE 6,3 MM - MONTAGEM. AF_06/2022	Armação para Estruturas de Concreto Armado	KG	16,0000000	15,51	248,16
Composição Auxiliar	94974	SINAPI	CONCRETO MAGRO PARA LASTRO, TRAÇO 1:4.5:4.5 (EM MASSA SECA DE CIMENTO/ AREIA MÉDIA/ BRITA 1) - PREPARO MANUAL. AF_05/2021	Produção de Concreto	m³	0,1440000	477,45	68,75
Composição Auxiliar	94963	SINAPI	CONCRETO FCK = 15MPA, TRAÇO 1:3.4:3.5 (EM MASSA SECA DE CIMENTO/ AREIA MÉDIA/ BRITA 1) - PREPARO MECÂNICO COM BETONEIRA 400 L. AF_05/2021	Produção de Concreto	m³	0,4220000	449,27	189,59
Composição Auxiliar	103328	SINAPI	ALVENARIA DE VEDAÇÃO DE BLOCOS CERÂMICOS FURADOS NA HORIZONTAL DE 9X19X19 CM (ESPESSURA 9 CM) E ARGAMASSA DE ASSENTAMENTO COM PREPARO EM BETONEIRA. AF_12/2021	Alvenaria de Vedação	m²	7,2000000	91,43	658,29
Composição Auxiliar	103326	SINAPI	ALVENARIA DE VEDAÇÃO DE BLOCOS CERÂMICOS FURADOS NA VERTICAL DE 19X19X39 CM (ESPESSURA 19 CM) E ARGAMASSA DE ASSENTAMENTO COM PREPARO EM BETONEIRA. AF_12/2021	Alvenaria de Vedação	m²	9,1800000	87,22	800,67
Composição Auxiliar	88309	SINAPI	PEDREIRO COM ENCARGOS COMPLEMENTARES	Livro SINAPI: Cálculos e Parâmetros	H	0,6000000	28,34	17,00
Composição Auxiliar	88316	SINAPI	SERVENTE COM ENCARGOS COMPLEMENTARES	Livro SINAPI: Cálculos e Parâmetros	H	0,6000000	22,95	13,77



UNIVERSIDADE FEDERAL DE PERNAMBUCO
SUPERINTENDÊNCIA DE PROJETOS E OBRAS
DIRETORIA DE PLANOS E PROJETOS

OBRA: CB - ANEXO PARA ALIMENTAÇÃO DE ÁGUA DA COMPESA

LOCAL: CAMPUS JOAQUIM AMAZONAS

SINAPI NÃO DESONERADO ABRIL/2025

		PRAZO OBRA	BDI		TAXAS (LS)
			SERVIÇOS	MAT. E EQUIP.	
DATA:	09/05/2025 - DATA DE EMISSÃO DO SINAPI DE ABRIL/2025	2 MESES	24,20%	15,27%	113,84% (H) 70,11% (MÊS)
AUTORIA:	ANTONIO RINALDO DE OLIVEIRA JUNIOR - ENGENHEIRO CIVIL - CREA 1816491390				

PLANILHA DE COMPOSIÇÃO DE PREÇOS UNITÁRIOS

MO sem LS =>	640,24	LS =>	728,84	MO com LS =>	1.369,08
Valor do BDI =>	712,97			Valor com BDI =>	3.659,14

2.2.1.10	Código	Banco	Descrição	Tipo	Und	Quant.	Valor Unit	Total	
Composição	101909	SINAPI	EXTINTOR DE INCÊNDIO PORTÁTIL COM CARGA DE PQS DE 6 KG, CLASSE BC - FORNECIMENTO E INSTALAÇÃO. AF 10/2020 PE	Instalações de Gás e Incêndio em Aço e Ferro Galvanizado	UN	1,0000000	305,05	305,05	
Composição Auxiliar	88248	SINAPI	AUXILIAR DE ENCANADOR OU BOMBEIRO HIDRÁULICO COM ENCARGOS COMPLEMENTARES	Livro SINAPI: Cálculos e Parâmetros	H	0,4574000	23,32	10,66	
Composição Auxiliar	88267	SINAPI	ENCANADOR OU BOMBEIRO HIDRÁULICO COM ENCARGOS COMPLEMENTARES	Livro SINAPI: Cálculos e Parâmetros	H	0,4574000	27,62	12,63	
Insumo	00004350	SINAPI	BUCHA DE NYLON, DIAMETRO DO FURO 8 MM, COMPRIMENTO 40 MM, COM PARAFUSO DE ROSCA SOBERBA, CABECA CHATA, FENDA SIMPLES, 4,8 X 50 MM	Material	UN	2,0000000	0,88	1,76	
Insumo	00010892	SINAPI	EXTINTOR DE INCENDIO PORTATIL COM CARGA DE PO QUIMICO SECO (PQS) DE 6 KG, CLASSE BC	Material	UN	1,0000000	280,00	280,00	
				MO sem LS =>	8,21	LS =>	9,34	MO com LS =>	17,55
				Valor do BDI =>	73,82			Valor com BDI =>	378,87

2.2.1.11	Código	Banco	Descrição	Tipo	Und	Quant.	Valor Unit	Total	
Composição	UFPE 0.11	Próprio	CONJUNTO DE EPIs (BOTA, CAPACETE) PARA FISCALIZAÇÃO E VISITANTES DURANTE TODO O PERÍODO DA OBRA	SEDI - SERVIÇOS DIVERSOS	CJ	1,0000000	309,12	309,12	
Insumo	00012893	SINAPI	BOTA DE SEGURANCA COM BIQUEIRA DE ACO E COLARINHO ACOLCHOADO	Material	PAR	3,0000000	80,64	241,92	
Insumo	00012895	SINAPI	CAPACETE DE SEGURANCA ABA FRONTAL COM SUSPENSÃO DE POLIETILENO, SEM JUGULAR (CLASSE B)	Material	UN	4,0000000	16,80	67,20	
				MO sem LS =>	0,00	LS =>	0,00	MO com LS =>	0,00
				Valor do BDI =>	74,80			Valor com BDI =>	383,92

2.2.1.12	Código	Banco	Descrição	Tipo	Und	Quant.	Valor Unit	Total	
Composição	98459	SINAPI	TAPUME COM TELHA METÁLICA. AF_03/2024	Instalações para Canteiros de	m²	1,0000000	95,96	95,96	
Composição Auxiliar	88239	SINAPI	AJUDANTE DE CARPINTEIRO COM ENCARGOS COMPLEMENTARES	Livro SINAPI: Cálculos e Parâmetros	H	0,4920000	23,69	11,65	
Composição Auxiliar	88262	SINAPI	CARPINTEIRO DE FORMAS COM ENCARGOS COMPLEMENTARES	Livro SINAPI: Cálculos e Parâmetros	H	0,7350000	27,92	20,52	
Composição Auxiliar	91692	SINAPI	SERRA CIRCULAR DE BANCADA COM MOTOR ELÉTRICO POTÊNCIA DE 5HP, COM COIFA PARA DISCO 10" - CHP DIURNO. AF_08/2015	Custos Horários Produtivo e Improdutivo dos Equipamentos	CHP	0,0066000	25,82	0,17	
Composição Auxiliar	91693	SINAPI	SERRA CIRCULAR DE BANCADA COM MOTOR ELÉTRICO POTÊNCIA DE 5HP, COM COIFA PARA DISCO 10" - CHI DIURNO. AF_08/2015	Custos Horários Produtivo e Improdutivo dos Equipamentos	CHI	0,0264000	24,46	0,64	
Composição Auxiliar	94974	SINAPI	CONCRETO MAGRO PARA LASTRO, TRAÇO 1:4,5:4,5 (EM MASSA SECA DE CIMENTO/ AREIA MÉDIA/ BRITA 1) - PREPARO MANUAL. AF_05/2021	Produção de Concreto	m³	0,0061000	477,45	2,91	
Insumo	00004491	SINAPI	PONTALETE *7,5 X 7,5* CM EM PINUS, MISTA OU EQUIVALENTE DA REGIAO - BRUTA	Material	M	1,2273000	10,66	13,08	
Insumo	00005061	SINAPI	PREGO DE ACO POLIDO COM CABECA 18 X 27 (2 1/2 X 10)	Material	KG	0,0680000	15,70	1,06	
Insumo	00006194	SINAPI	TABUA *2,5 X 15 CM EM PINUS, MISTA OU EQUIVALENTE DA REGIAO - BRUTA	Material	M	2,0000000	7,60	15,20	
Insumo	00007243	SINAPI	TELHA TRAPEZOIDAL EM ACO ZINCADO, SEM PINTURA, ALTURA DE APROXIMADAMENTE 40 MM, ESPESSURA DE 0,50 MM E LARGURA UTIL DE 980 MM	Material	m²	0,5853000	52,51	30,73	
				MO sem LS =>	11,76	LS =>	13,39	MO com LS =>	25,15
				Valor do BDI =>	23,22		Valor com BDI =>		119,18

2.2.2.1	Código	Banco	Descrição	Tipo	Und	Quant.	Valor Unit	Total	
Composição	UFPE 02.07.01	Próprio	MÓVEIS E UTENSÍLIOS - TIPO B	SEDI - SERVIÇOS DIVERSOS	MES	1,0000000	74,14	74,14	
Insumo	10568	ORSE	Aluguel de aparelho de ar condicionado 18.000 BTU's mês	Serviços	mês	1,0000000	26,30	26,30	
Insumo	10529	ORSE	Aluguel de bureau de madeira 1,40m mês	Material	mês	1,0000000	5,83	5,83	
Insumo	10531	ORSE	Aluguel de cadeira sem braços mês	Material	mês	1,0000000	2,91	2,91	
Insumo	10535	ORSE	Aluguel de arquivo em aço mês	Material	mês	1,0000000	7,91	7,91	
Insumo	10540	ORSE	Aluguel de computador notebook mês	Material	mês	1,0000000	18,72	18,72	
Insumo	10541	ORSE	Aluguel de impressora colorida - laser mês	Material	mês	1,0000000	12,47	12,47	
				MO sem LS =>	0,00	LS =>	0,00	MO com LS =>	0,00
				Valor do BDI =>	17,94		Valor com BDI =>		92,08

2.2.2.2	Código	Banco	Descrição	Tipo	Und	Quant.	Valor Unit	Total	
Composição	UFPE 23.39	Próprio	MATERIAL DE CONSUMO - MENSAL - OBRA DISSIPADOR CONCHA ACÚSTICA	SEDI - SERVIÇOS DIVERSOS	MES	1,0000000	469,07	469,07	
Insumo	10562	ORSE	Material de escritório mês	Material	mês	1,0000000	30,00	30,00	
Insumo	10563	ORSE	Material de limpeza mês	Material	mês	1,0000000	129,46	129,46	
Insumo	10564	ORSE	Medicamentos primeiros socorros mês	Material	mês	1,0000000	36,41	36,41	
Insumo	F099800023	EMBASA	AGUA (REPOSICAO DE GARRAFAO COM 20 LITROS).	Material	UN	40,0000000	6,00	240,00	
Insumo	E200300241	EMBASA	PLOTAGEM EM FORMATO A0, COLORIDA	Serviços	UN	2,0000000	9,50	19,00	
Insumo	E200300242	EMBASA	PLOTAGEM EM FORMATO A1, COLORIDA	Serviços	UN	2,0000000	7,10	14,20	
				MO sem LS =>	0,00	LS =>	0,00	MO com LS =>	0,00
				Valor do BDI =>	113,51		Valor com BDI =>		582,58

2.2.3.1	Código	Banco	Descrição	Tipo	Und	Quant.	Valor Unit	Total
---------	--------	-------	-----------	------	-----	--------	------------	-------



UNIVERSIDADE FEDERAL DE PERNAMBUCO
SUPERINTENDÊNCIA DE PROJETOS E OBRAS
DIRETORIA DE PLANOS E PROJETOS

OBRA:	CB - ANEXO PARA ALIMENTAÇÃO DE ÁGUA DA COMPESA						
LOCAL:	CAMPUS JOAQUIM AMAZONAS						
SINAPI NÃO DESONERADO ABRIL/2025			PRAZO OBRA	BDI		TAXAS (LS)	
				SERVIÇOS	MAT. E EQUIP.		
DATA:	09/05/2025 - DATA DE EMISSÃO DO SINAPI DE ABRIL/2025		2 MESES	24,20%	15,27%	113,84% (H) 70,11% (MÊS)	
AUTORIA:	ANTONIO RINALDO DE OLIVEIRA JUNIOR - ENGENHEIRO CIVIL - CREA 1816491390						

PLANILHA DE COMPOSIÇÃO DE PREÇOS UNITÁRIOS

Composição	UFPE 0.15	Próprio	ELABORAÇÃO DE PROGRAMAS DE SEGURANÇA E SAÚDE	SEDI - SERVIÇOS DIVERSOS	UN	1,0000000	1.600,00	1.600,00
Insumo	10573	ORSE	PCMSO (NR-7) un	Serviços	un	1,0000000	800,00	800,00
Insumo	10571	ORSE	PCMAT (NR-18) un	Serviços	un	1,0000000	800,00	800,00
				MO sem LS =>	0,00	LS =>	0,00	MO com LS =>
								=>
				Valor do BDI =>	387,20			Valor com BDI =>
								1.987,20

2.2.3.2	Código	Banco	Descrição	Tipo	Und	Quant.	Valor Unit	Total
Composição	101585	SINAPI	ESCORAMENTO DE VALA, TIPO CONTÍNUO, COM PROFUNDIDADE DE 1,5 A 3,0 M, LARGURA MAIOR OU IGUAL A 1,5 M E MENOR QUE 2,5 M. AF 08/2020	Escoramento e Preparo de Fundo de Valas	m²	1,0000000	76,88	76,88
Composição Auxiliar	88262	SINAPI	CARPINTEIRO DE FORMAS COM ENCARGOS COMPLEMENTARES	Livro SINAPI: Cálculos e Parâmetros	H	1,1527000	27,92	32,18
Composição Auxiliar	88316	SINAPI	SERVENTE COM ENCARGOS COMPLEMENTARES	Livro SINAPI: Cálculos e Parâmetros	H	0,4940000	22,95	11,33
Insumo	00004472	SINAPI	VIGA NAO APARELHADA *6 X 16* CM, EM MACARANDUBA, ANGELIM OU EQUIVALENTE DA REGIAO - BRUTA	Material	M	0,1467000	38,44	5,63
Insumo	00005061	SINAPI	PREGO DE AÇO POLIDO COM CABECA 18 X 27 (2 1/2 X 10)	Material	KG	0,0420000	15,70	0,65
Insumo	00006189	SINAPI	TABUA NAO APARELHADA *2,5 X 30* CM, EM MACARANDUBA, ANGELIM OU EQUIVALENTE DA REGIAO - BRUTA	Material	M	0,8556000	30,01	25,67
Insumo	00021138	SINAPI	MOURAO ROLICO DE MADEIRA TRATADA, D = 8 A 11 CM, H = 2,20 M, EM EUCALÍPTO OU EQUIVALENTE DA REGIAO (PARA CERCA)	Material	M	0,1086000	13,14	1,42
				MO sem LS =>	15,15	LS =>	17,24	MO com LS =>
								32,39
				Valor do BDI =>	18,60			Valor com BDI =>
								95,48

2.2.3.3	Código	Banco	Descrição	Tipo	Und	Quant.	Valor Unit	Total
Composição	97064	SINAPI	MONTAGEM E DESMONTAGEM DE ANDAIME TUBULAR TIPO "TORRE" (EXCLUSIVE ANDAIME E LIMPEZA). AF 03/2024	Equipamentos de Proteção Coletiva	M	1,0000000	23,55	23,55
Composição Auxiliar	100251	SINAPI	TRANSPORTE HORIZONTAL MANUAL, DE TUBO DE AÇO CARBONO LEVE OU MÉDIO, PRETO OU GALVANIZADO, COM DIÂMETRO MAIOR QUE 32 MM E MENOR OU IGUAL A 65 MM (UNIDADE: MXKM). AF 07/2019	Transporte de Materiais dentro do Canteiro de Obras	MXKM	0,4020000	14,04	5,64
Composição Auxiliar	88278	SINAPI	MONTADOR DE ESTRUTURA METÁLICA COM ENCARGOS COMPLEMENTARES	Livro SINAPI: Cálculos e Parâmetros	H	0,6977000	21,30	14,86
Composição Auxiliar	88316	SINAPI	SERVENTE COM ENCARGOS COMPLEMENTARES	Livro SINAPI: Cálculos e Parâmetros	H	0,1331000	22,95	3,05
				MO sem LS =>	7,92	LS =>	9,02	MO com LS =>
								16,94
				Valor do BDI =>	5,69			Valor com BDI =>
								29,24

3.1.1	Código	Banco	Descrição	Tipo	Und	Quant.	Valor Unit	Total
Composição	98524	SINAPI	LIMPEZA MANUAL DE VEGETAÇÃO EM TERRENO COM ENXADA. AF 03/2024	Supressão Vegetal	m²	1,0000000	4,89	4,89
Composição Auxiliar	88316	SINAPI	SERVENTE COM ENCARGOS COMPLEMENTARES	Livro SINAPI: Cálculos e Parâmetros	H	0,2132000	22,95	4,89
				MO sem LS =>	1,60	LS =>	1,83	MO com LS =>
								3,43
				Valor do BDI =>	1,18			Valor com BDI =>
								6,07

3.1.2	Código	Banco	Descrição	Tipo	Und	Quant.	Valor Unit	Total
Composição	93358	SINAPI	ESCAVAÇÃO MANUAL DE VALA. AF 09/2024	Escavação de Valas	m³	1,0000000	90,78	90,78
Composição Auxiliar	88316	SINAPI	SERVENTE COM ENCARGOS COMPLEMENTARES	Livro SINAPI: Cálculos e Parâmetros	H	3,9557667	22,95	90,78
				MO sem LS =>	29,80	LS =>	33,92	MO com LS =>
								63,72
				Valor do BDI =>	21,96			Valor com BDI =>
								112,74

3.1.3	Código	Banco	Descrição	Tipo	Und	Quant.	Valor Unit	Total
Composição	MODELO SINAPI 103078	Próprio	EXECUÇÃO DE LAJE SOBRE SOLO, ESPESSURA DE 20 CM, FCK = 25 MPA, COM USO DE FORMAS EM MADEIRA SERRADA.	SEDI - SERVIÇOS DIVERSOS	m²	1,0000000	469,63	469,63
Composição Auxiliar	96624	SINAPI	LASTRO COM MATERIAL GRANULAR (PEDRA BRITADA N.2), APLICADO EM PISOS OU LAJES SOBRE SOLO, ESPESSURA DE *10 CM*. AF 08/2017	Lastro	m³	0,1000000	189,26	18,92
Composição Auxiliar	97083	SINAPI	COMPACTAÇÃO MECÂNICA DE SOLO PARA EXECUÇÃO DE RADIER, PISO DE CONCRETO OU LAJE SOBRE SOLO, COM COMPACTADOR DE SOLOS A PERCUSSÃO. AF 09/2021	Radier, Piso de Concreto e Laje sobre Solo	m²	1,0000000	3,50	3,50
Composição Auxiliar	97086	SINAPI	FABRICAÇÃO, MONTAGEM E DESMONTAGEM DE FORMA PARA RADIER, PISO DE CONCRETO OU LAJE SOBRE SOLO, EM MADEIRA SERRADA. 4 UTILIZAÇÕES. AF 09/2021	Radier, Piso de Concreto e Laje sobre Solo	m²	0,1200000	135,58	16,26
Composição Auxiliar	97087	SINAPI	CAMADA SEPARADORA PARA EXECUÇÃO DE RADIER, PISO DE CONCRETO OU LAJE SOBRE SOLO, EM LONA PLÁSTICA. AF 09/2021	Radier, Piso de Concreto e Laje sobre Solo	m²	1,0000000	2,10	2,10
Composição Auxiliar	92771	SINAPI	ARMAÇÃO DE LAJE DE ESTRUTURA CONVENCIONAL DE CONCRETO ARMADO UTILIZANDO AÇO CA-50 DE 10,0 MM - MONTAGEM. AF 06/2022	Armação para Estruturas de Concreto Armado	KG	22,6000000	10,76	243,17
Composição Auxiliar	103682	SINAPI	CONCRETAGEM DE VIGAS E LAJES, FCK=25 MPA, PARA QUALQUER TIPO DE LAJE COM BALDES EM EDIFICAÇÃO TÉRREA - LANÇAMENTO, ADENSAMENTO E ACABAMENTO. AF 02/2022	Concretagem para Estruturas de Concreto Armado	m³	0,2000000	928,42	185,68
				MO sem LS =>	38,26	LS =>	43,56	MO com LS =>
								81,82
				Valor do BDI =>	113,65			Valor com BDI =>
								583,28

3.1.4	Código	Banco	Descrição	Tipo	Und	Quant.	Valor Unit	Total
Composição	87632	SINAPI	CONTRAPISO EM ARGAMASSA TRAÇO 1:4 (CIMENTO E AREIA), PREPARO MANUAL, APLICADO EM ÁREAS SECAS SOBRE LAJE, ADERIDO, ACABAMENTO NÃO REFORÇADO, ESPESSURA 3CM. AF 07/2021	Contrapiso	m²	1,0000000	46,15	46,15



UNIVERSIDADE FEDERAL DE PERNAMBUCO
SUPERINTENDÊNCIA DE PROJETOS E OBRAS
DIRETORIA DE PLANOS E PROJETOS

OBRA: CB - ANEXO PARA ALIMENTAÇÃO DE ÁGUA DA COMPESA

LOCAL: CAMPUS JOAQUIM AMAZONAS

SINAPI NÃO DESONERADO ABRIL/2025

		PRAZO OBRA	BDI		TAXAS (LS)
			SERVIÇOS	MAT. E EQUIP.	
DATA:	09/05/2025 - DATA DE EMISSÃO DO SINAPI DE ABRIL/2025	2 MESES	24,20%	15,27%	113,84% (H) 70,11% (MÉS)
AUTORIA:	ANTONIO RINALDO DE OLIVEIRA JUNIOR - ENGENHEIRO CIVIL - CREA 1816491390				

PLANILHA DE COMPOSIÇÃO DE PREÇOS UNITÁRIOS

Composição Auxiliar	87373	SINAPI	ARGAMASSA TRAÇO 1:4 (EM VOLUME DE CIMENTO E AREIA MÉDIA ÚMIDA) PARA CONTRAPISO, PREPARO MANUAL. AF 08/2019	Argamassas	m³	0,0431000	753,35	32,46
Composição Auxiliar	88309	SINAPI	PEDREIRO COM ENCARGOS COMPLEMENTARES	Livro SINAPI: Cálculos e Parâmetros	H	0,2450000	28,34	6,94
Composição Auxiliar	88316	SINAPI	SERVENTE COM ENCARGOS COMPLEMENTARES	Livro SINAPI: Cálculos e Parâmetros	H	0,1230000	22,95	2,82
Insumo	00001379	SINAPI	CIMENTO PORTLAND COMPOSTO CP II-32	Material	KG	0,5000000	0,70	0,35
Insumo	00007334	SINAPI	ADITIVO ADESIVO LÍQUIDO PARA ARGAMASSAS DE REVESTIMENTOS CIMENTÍCIOS	Material	L	0,2100000	17,08	3,58

MO sem LS =>		6,95	LS =>	7,92	MO com LS =>	14,87
Valor do BDI =>		11,16			Valor com BDI =>	57,31

3.1.5	Código	Banco	Descrição	Tipo	Und	Quant.	Valor Unit	Total
Composição	97082	SINAPI	LOCAÇÃO MANUAL DE VIGA DE BORDA PARA RADIER. AF 09/2021	Radier, Piso de Concreto e Laje sobre Solo	m³	1,0000000	66,64	66,64
Composição Auxiliar	88316	SINAPI	SERVENTE COM ENCARGOS COMPLEMENTARES	Livro SINAPI: Cálculos e Parâmetros	H	2,9040000	22,95	66,64
MO sem LS =>		21,88	LS =>	24,90	MO com LS =>	46,78		
Valor do BDI =>		16,12			Valor com BDI =>	82,76		

3.2.1	Código	Banco	Descrição	Tipo	Und	Quant.	Valor Unit	Total
Composição	99059	SINAPI	LOCAÇÃO CONVENCIONAL DE OBRA, UTILIZANDO GABARITO DE TÁBUAS CORRIDAS PONTALETADAS A CADA 2,00M - 2 UTILIZAÇÕES. AF 03/2024	Locação de Obras	M	1,0000000	67,09	67,09
Composição Auxiliar	88239	SINAPI	AJUDANTE DE CARPINTEIRO COM ENCARGOS COMPLEMENTARES	Livro SINAPI: Cálculos e Parâmetros	H	0,7247000	23,69	17,16
Composição Auxiliar	88262	SINAPI	CARPINTEIRO DE FORMAS COM ENCARGOS COMPLEMENTARES	Livro SINAPI: Cálculos e Parâmetros	H	0,7247000	27,92	20,23
Composição Auxiliar	91692	SINAPI	SERRA CIRCULAR DE BANCADA COM MOTOR ELÉTRICO POTÊNCIA DE 5HP, COM COIFA PARA DISCO 10" - CHP DIURNO. AF 08/2015	Custos Horários Produtivo e Improdutivo dos Equipamentos	CHP	0,0070000	25,82	0,18
Composição Auxiliar	91693	SINAPI	SERRA CIRCULAR DE BANCADA COM MOTOR ELÉTRICO POTÊNCIA DE 5HP, COM COIFA PARA DISCO 10" - CHI DIURNO. AF 08/2015	Custos Horários Produtivo e Improdutivo dos Equipamentos	CHI	0,0280000	24,46	0,68
Composição Auxiliar	94974	SINAPI	CONCRETO MAGRO PARA LASTRO, TRAÇO 1:4,5:4,5 (EM MASSA SECA DE CIMENTO/ AREIA MÉDIA/ BRITA 1) - PREPARO MANUAL. AF 05/2021	Produção de Concreto	m³	0,0040000	477,45	1,90
Insumo	00004417	SINAPI	SARRAFO NAO APARELHADO *2,5 X 7* CM, EM MACARANDUBA, ANGELIM OU EQUIVALENTE DA REGIAO - BRUTA	Material	M	0,7445000	7,91	5,88
Insumo	00004433	SINAPI	CAIBRO NAO APARELHADO *6 X 6* CM, EM MACARANDUBA, ANGELIM OU EQUIVALENTE DA REGIAO - BRUTA	Material	M	0,4125000	28,45	11,73
Insumo	00005068	SINAPI	PREGO DE ACO POLIDO COM CABECA 17 X 21 (2 X 11)	Material	KG	0,1110000	15,97	1,77
Insumo	00007356	SINAPI	TINTA LATEX ACRILICA PREMIUM, COR BRANCO FOSCO	Material	L	0,0256000	36,95	0,94
Insumo	00010567	SINAPI	TABUA *2,5 X 23* CM EM PINUS, MISTA OU EQUIVALENTE DA REGIAO - BRUTA	Material	M	0,5500000	12,04	6,62
MO sem LS =>		13,43	LS =>	15,29	MO com LS =>	28,72		
Valor do BDI =>		16,23			Valor com BDI =>	83,32		

3.2.2	Código	Banco	Descrição	Tipo	Und	Quant.	Valor Unit	Total
Composição	96522	SINAPI	ESCAVAÇÃO MANUAL PARA BLOCO DE COROAMENTO OU SAPATA (SEM ESCAVAÇÃO PARA COLOCAÇÃO DE FÓRMAS). AF 01/2024	Fundações Rasas (Blocos, Sapatas, Vigas Baldrame)	m³	1,0000000	149,61	149,61
Composição Auxiliar	88309	SINAPI	PEDREIRO COM ENCARGOS COMPLEMENTARES	Livro SINAPI: Cálculos e Parâmetros	H	1,6830000	28,34	47,69
Composição Auxiliar	88316	SINAPI	SERVENTE COM ENCARGOS COMPLEMENTARES	Livro SINAPI: Cálculos e Parâmetros	H	4,4410000	22,95	101,92
MO sem LS =>		50,30	LS =>	57,27	MO com LS =>	107,57		
Valor do BDI =>		36,20			Valor com BDI =>	185,81		

3.2.3	Código	Banco	Descrição	Tipo	Und	Quant.	Valor Unit	Total
Composição	UFPE 04.13	Próprio	PREPARO E EXECUÇÃO DE SOLO-CIMENTO TRAÇO 1:12 EM VOLUME, (CIMENTO/ARENOSO), COM COMPACTAÇÃO E ESPALHAMENTO, PARA SUPORTE DE FUNDAÇÕES, INCLUSIVE CIMENTO E ARENOSO COMERCIAL	ASTU - ASSENTAMENTO DE TUBOS E PECAS	m³	1,0000000	317,75	317,75
Composição Auxiliar	88316	SINAPI	SERVENTE COM ENCARGOS COMPLEMENTARES	Livro SINAPI: Cálculos e Parâmetros	H	6,0000000	22,95	137,70
Insumo	2462	ORSE	Aluguel de compactador pneumático (dynapac - lc 71 gasolina - 2,5 hp) h	Equipamento	un	6,0000000	2,82	16,92
Insumo	00001379	SINAPI	CIMENTO PORTLAND COMPOSTO CP II-32	Material	KG	107,6900000	0,70	75,38
Insumo	00000368	SINAPI	AREIA PARA ATERRO - POSTO JAZIDA/FORNECEDOR (RETIRADO NA JAZIDA, SEM TRANSPORTE)	Material	m³	1,3000000	67,50	87,75
MO sem LS =>		45,20	LS =>	51,46	MO com LS =>	96,66		
Valor do BDI =>		76,89			Valor com BDI =>	394,64		

3.2.4	Código	Banco	Descrição	Tipo	Und	Quant.	Valor Unit	Total
Composição	MODELO UFPE 11.103	Próprio	FORNECIMENTO E MONTAGEM DE ESTRUTURA PRÉ-MOLDADA EM CONCRETO ARMADO PARA SUPORTE DE CAIXA D'ÁGUA COM CAPACIDADE DE 5.000 L, ALTURA ÚTIL 10,00 METROS, INCLUSIVE CHUMBAMENTO DOS ELEMENTOS ESTRUTURAIS COM CONCRETO FCK 30MPA	FUES - FUNDAÇÕES E ESTRUTURAS	UN	1,0000000	11.265,27	11.265,27
Composição Auxiliar	96556	SINAPI	CONCRETAGEM DE SAPATA, FCK 30 MPa, COM USO DE JERICA - LANÇAMENTO, ADENSAMENTO E ACABAMENTO. AF 01/2024	Fundações Rasas (Blocos, Sapatas, Vigas Baldrame)	m³	0,3000000	884,26	265,27
Insumo	COT ESTR CAIXA DAGUA	Próprio	ESTRUTURA EM CONCRETO ARMADO PARA CAIXA DÁGUA DE 5.000 LITROS, COMPOSTA POR BASE, COLUNA E CAPTEL, INCLUSIVE MONTAGEM	Outros	UN	1,0000000	11.000,00	11.000,00



UNIVERSIDADE FEDERAL DE PERNAMBUCO
SUPERINTENDÊNCIA DE PROJETOS E OBRAS
DIRETORIA DE PLANOS E PROJETOS

OBRA:	CB - ANEXO PARA ALIMENTAÇÃO DE ÁGUA DA COMPESA					
LOCAL:	CAMPUS JOAQUIM AMAZONAS					
SINAPI NÃO DESONERADO ABRIL/2025			PRAZO OBRA	BDI		TAXAS (LS)
				SERVIÇOS	MAT. E EQUIP.	
DATA:	09/05/2025 - DATA DE EMISSÃO DO SINAPI DE ABRIL/2025		2 MESES	24,20%	15,27%	113,84% (H) 70,11% (MÉS)
AUTORIA:	ANTONIO RINALDO DE OLIVEIRA JUNIOR - ENGENHEIRO CIVIL - CREA 1816491390					

PLANILHA DE COMPOSIÇÃO DE PREÇOS UNITÁRIOS

MO sem LS =>	36,81	LS =>	41,91	MO com LS =>	78,72
Valor do BDI =>	2.726,19			Valor com BDI =>	13.991,46

3.2.5	Código	Banco	Descrição	Tipo	Und	Quant.	Valor Unit	Total	
Composição	93382	SINAPI	REATERRO MANUAL DE VALAS, COM COMPACTADOR DE SOLOS DE PERCUSSÃO. AF 08/2023	Aterro e Reaterro de Valas	m³	1,0000000	26,34	26,34	
Composição Auxiliar	5901	SINAPI	CAMINHÃO PIPA 10.000 L TRUCADO, PESO BRUTO TOTAL 23.000 KG, CARGA ÚTIL MÁXIMA 15.935 KG, DISTÂNCIA ENTRE EIXOS 4,8 M, POTÊNCIA 230 CV, INCLUSIVE TANQUE DE AÇO PARA TRANSPORTE DE ÁGUA - CHP DIURNO. AF_06/2014	Custos Horários Produtivo e Improdutivo dos Equipamentos	CHP	0,0054000	327,82	1,77	
Composição Auxiliar	5903	SINAPI	CAMINHÃO PIPA 10.000 L TRUCADO, PESO BRUTO TOTAL 23.000 KG, CARGA ÚTIL MÁXIMA 15.935 KG, DISTÂNCIA ENTRE EIXOS 4,8 M, POTÊNCIA 230 CV, INCLUSIVE TANQUE DE AÇO PARA TRANSPORTE DE ÁGUA - CHI DIURNO. AF_06/2014	Custos Horários Produtivo e Improdutivo dos Equipamentos	CHI	0,0006000	72,71	0,04	
Composição Auxiliar	88316	SINAPI	SERVENTE COM ENCARGOS COMPLEMENTARES	Livro SINAPI: Cálculos e Parâmetros	H	0,7866000	22,95	18,05	
Composição Auxiliar	91533	SINAPI	COMPACTADOR DE SOLOS DE PERCUSSÃO (SOQUETE) COM MOTOR A GASOLINA 4 TEMPOS, POTÊNCIA 4 CV - CHP DIURNO. AF 08/2015	Custos Horários Produtivo e Improdutivo dos Equipamentos	CHP	0,1962000	33,07	6,48	
				MO sem LS =>	7,68	LS =>	8,75	MO com LS =>	16,43
				Valor do BDI =>	6,37			Valor com BDI =>	32,71

3.2.6	Código	Banco	Descrição	Tipo	Und	Quant.	Valor Unit	Total	
Composição	UFPE 11.104	Próprio	ESCADA DE MARINHEIRO METÁLICA COM GUARDA CORPO E ACESSO PARA RESERVATÓRIO OBEDECENDO AS NORMAS NR12, NR18, NR35 E ABNT 15708 (CONFORME DETALHE DE PROJETO)	SEDI - SERVIÇOS DIVERSOS	M	1,0000000	880,81	880,81	
Composição Auxiliar	88309	SINAPI	PEDREIRO COM ENCARGOS COMPLEMENTARES	Livro SINAPI: Cálculos e Parâmetros	H	2,0000000	28,34	56,68	
Composição Auxiliar	88310	SINAPI	PINTOR COM ENCARGOS COMPLEMENTARES	Livro SINAPI: Cálculos e Parâmetros	H	1,8000000	30,01	54,01	
Composição Auxiliar	88315	SINAPI	SERRALHEIRO COM ENCARGOS COMPLEMENTARES	Livro SINAPI: Cálculos e Parâmetros	H	2,0000000	28,14	56,28	
Composição Auxiliar	88316	SINAPI	SERVENTE COM ENCARGOS COMPLEMENTARES	Livro SINAPI: Cálculos e Parâmetros	H	5,6343600	22,95	129,30	
Insumo	8854	ORSE	Chumbador parabolt 5/16" x 3 1/4" un	Material	un	2,5000000	2,02	5,05	
Insumo	8858	ORSE	Perfil Aço, Cantoneira abas iguais - 3" x 5/16" (9,07 kg/m) kg	Material	kg	6,3500000	12,23	77,66	
Insumo	00010997	SINAPI	ELETRODO REVESTIDO AWS - E7018, DIAMETRO IGUAL A 4,00 MM	Material	KG	0,8640000	30,00	25,92	
Insumo	00001337	SINAPI	CHAPA DE AÇO XADREZ PARA PISOS, E = 1/4 " (6,30 MM) 54,53 KG/M2	Material	KG	5,5000000	9,28	51,04	
Insumo	00001379	SINAPI	CIMENTO PORTLAND COMPOSTO CP II-32	Material	KG	3,0905700	0,70	2,16	
Insumo	3505	ORSE	Barra redonda de aço mecanico laminado 1" (3,98 kg/m) kg	Material	kg	5,9600000	20,86	124,32	
Insumo	00000370	SINAPI	AREIA MEDIA - POSTO JAZIDA/FORNECEDOR (RETIRADO NA JAZIDA, SEM TRANSPORTE)	Material	m³	0,0080500	135,00	1,08	
Insumo	00003768	SINAPI	LIXA EM FOLHA PARA FERRO, NUMERO 150	Material	UN	1,3500000	2,62	3,53	
Insumo	00005318	SINAPI	DILUENTE AGUARRAS	Material	L	0,1575000	29,80	4,69	
Insumo	00000546	SINAPI	BARRA DE AÇO CHATA, RETANGULAR (QUALQUER BITOLA)	Material	KG	12,6900000	9,03	114,59	
Insumo	00000559	SINAPI	BARRA DE AÇO CHATO, RETANGULAR, 50,8 MM X 6,35 MM (L X E), 2,53 KG/M	Material	M	6,2000000	23,07	143,03	
Insumo	00007307	SINAPI	FUNDO ANTICORROSIVO PARA METAIS FERROSOS (ZARCAO)	Material	L	0,2700000	51,21	13,82	
Insumo	00007311	SINAPI	TINTA ESMALTE SINTETICO PREMIUM ACETINADO	Material	L	0,3600000	49,04	17,65	
				MO sem LS =>	100,21	LS =>	114,07	MO com LS =>	214,28
				Valor do BDI =>	213,15			Valor com BDI =>	1.093,96

3.2.7	Código	Banco	Descrição	Tipo	Und	Quant.	Valor Unit	Total	
Composição	100977	SINAPI	CARGA, MANOBRA E DESCARGA DE SOLOS E MATERIAIS GRANULARES EM CAMINHÃO BASCULANTE 6 M³ - CARGA COM ESCAVADEIRA HIDRÁULICA (ÇAÇAMBA DE 1,20 M³ / 155 HP) E DESCARGA LIVRE (UNIDADE: M3). AF 07/2020	Transporte, Carga e Descarga de Materiais	m³	1,0000000	7,89	7,89	
Composição Auxiliar	67826	SINAPI	CAMINHÃO BASCULANTE 6 M3 TOCO, PESO BRUTO TOTAL 16.000 KG, CARGA ÚTIL MÁXIMA 11.130 KG, DISTÂNCIA ENTRE EIXOS 5,36 M, POTÊNCIA 185 CV, INCLUSIVE CAÇAMBA METÁLICA - CHP DIURNO. AF 06/2014	Custos Horários Produtivo e Improdutivo dos Equipamentos	CHP	0,0225000	191,84	4,31	
Composição Auxiliar	67827	SINAPI	CAMINHÃO BASCULANTE 6 M3 TOCO, PESO BRUTO TOTAL 16.000 KG, CARGA ÚTIL MÁXIMA 11.130 KG, DISTÂNCIA ENTRE EIXOS 5,36 M, POTÊNCIA 185 CV, INCLUSIVE CAÇAMBA METÁLICA - CHI DIURNO. AF 06/2014	Custos Horários Produtivo e Improdutivo dos Equipamentos	CHI	0,0185000	63,82	1,18	
Composição Auxiliar	88907	SINAPI	ESCAVADEIRA HIDRÁULICA SOBRE ESTEIRAS, CAÇAMBA 1,20 M3, PESO OPERACIONAL 21 T, POTÊNCIA BRUTA 155 HP - CHP DIURNO. AF 06/2014	Custos Horários Produtivo e Improdutivo dos Equipamentos	CHP	0,0042000	263,26	1,10	
Composição Auxiliar	88908	SINAPI	ESCAVADEIRA HIDRÁULICA SOBRE ESTEIRAS, CAÇAMBA 1,20 M3, PESO OPERACIONAL 21 T, POTÊNCIA BRUTA 155 HP - CHI DIURNO. AF 06/2014	Custos Horários Produtivo e Improdutivo dos Equipamentos	CHI	0,0133000	98,24	1,30	
				MO sem LS =>	0,58	LS =>	0,67	MO com LS =>	1,25
				Valor do BDI =>	1,90		Valor com BDI =>		9,79

3.2.8	Código	Banco	Descrição	Tipo	Und	Quant.	Valor Unit	Total
Composição	97914	SINAPI	TRANSPORTE COM CAMINHÃO BASCULANTE DE 6 M³, EM VIA URBANA PAVIMENTADA, DMT ATÉ 30 KM (UNIDADE: M3XKM). AF 07/2020	Transporte, Carga e Descarga de Materiais	M3XKM	1,0000000	3,04	3,04
Composição Auxiliar	67826	SINAPI	CAMINHÃO BASCULANTE 6 M3 TOCO, PESO BRUTO TOTAL 16.000 KG, CARGA ÚTIL MÁXIMA 11.130 KG, DISTÂNCIA ENTRE EIXOS 5,36 M, POTÊNCIA 185 CV, INCLUSIVE CAÇAMBA METÁLICA - CHP DIURNO. AF 06/2014	Custos Horários Produtivo e Improdutivo dos Equipamentos	CHP	0,0139000	191,84	2,66



UNIVERSIDADE FEDERAL DE PERNAMBUCO
SUPERINTENDÊNCIA DE PROJETOS E OBRAS
DIRETORIA DE PLANOS E PROJETOS

OBRA:	CB - ANEXO PARA ALIMENTAÇÃO DE ÁGUA DA COMPESA				
LOCAL:	CAMPUS JOAQUIM AMAZONAS				
SINAPI NÃO DESONERADO ABRIL/2025			PRAZO OBRA	BDI	TAXAS (LS)
				SERVIÇOS	MAT. E EQUIP.
DATA:	09/05/2025 - DATA DE EMISSÃO DO SINAPI DE ABRIL/2025	2 MESES	24,20%	15,27%	113,84% (H) 70,11% (MÉS)
AUTORIA:	ANTONIO RINALDO DE OLIVEIRA JUNIOR - ENGENHEIRO CIVIL - CREA 1816491390				

PLANILHA DE COMPOSIÇÃO DE PREÇOS UNITÁRIOS

Composição Auxiliar	67827	SINAPI	CAMINHÃO BASCULANTE 6 M3 TOCO, PESO BRUTO TOTAL 16.000 KG, CARGA ÚTIL MÁXIMA 11.130 KG, DISTÂNCIA ENTRE EIXOS 5,36 M, POTÊNCIA 185 CV, INCLUSIVE CAÇAMBA METÁLICA - CHI DIURNO. AF_06/2014	Custos Horários Produtivo e Improdutivo dos Equipamentos	CHI	0,0060000	63,82	0,38
				MO sem LS =>	0,20	LS =>	0,23	MO com LS =>
				Valor do BDI =>	0,73			Valor com BDI =>

3.2.9	Código	Banco	Descrição	Tipo	Und	Quant.	Valor Unit	Total
Composição	UFPE_01.0	Próprio	DESTINAÇÃO FINAL DE RESÍDUOS DA CONSTRUÇÃO CIVIL EM USINA DE RECICLAGEM LICENCIADA (CTR)	SERP - SERVIÇOS PRELIMINARES	T	1,0000000	30,00	30,00
Insumo	10503	ORSE	Descarte de resíduos misturado da construção civil em área licenciada. t	Serviços	t	1,0000000	30,00	30,00
				MO sem LS =>	0,00	LS =>	0,00	MO com LS =>
				Valor do BDI =>	7,26			Valor com BDI =>

3.3.1	Código	Banco	Descrição	Tipo	Und	Quant.	Valor Unit	Total
Composição	103329	SINAPI	ALVENARIA DE VEDAÇÃO DE BLOCOS CERÂMICOS FURADOS NA HORIZONTAL DE 9X19X19 CM (ESPESSURA 9 CM) E ARGAMASSA DE ASSENTAMENTO COM PREPARO MANUAL. AF_12/2021	Alvenaria de Vedação	m²	1,0000000	92,75	92,75
Composição Auxiliar	87369	SINAPI	ARGAMASSA TRAÇO 1:2:8 (EM VOLUME DE CIMENTO, CAL E AREIA MÉDIA ÚMIDA) PARA EMBOÇO/MASSA ÚNICA/ASSENTAMENTO DE ALVENARIA DE VEDAÇÃO, PREPARO MANUAL. AF_08/2019	Argamassas	m³	0,0091000	842,87	7,67
Composição Auxiliar	88309	SINAPI	PEDREIRO COM ENCARGOS COMPLEMENTARES	Livro SINAPI: Cálculos e Parâmetros	H	1,6100000	28,34	45,62
Composição Auxiliar	88316	SINAPI	SERVENTE COM ENCARGOS COMPLEMENTARES	Livro SINAPI: Cálculos e Parâmetros	H	0,8050000	22,95	18,47
Insumo	00007271	SINAPI	BLOCO CERAMICO / TIJOLO VAZADO PARA ALVENARIA DE VEDACAO, 8 FUROS NA HORIZONTAL, DE 9 X 19 X 19 CM (L X A X C)	Material	UN	28,3100000	0,70	19,81
Insumo	00034557	SINAPI	TELA DE ACO SOLDADA GALVANIZADA/ZINCADA PARA ALVENARIA, FIO D = *1,20 A 1,70* MM, MALHA 15 X 15 MM, (C X L) *50 X 7,5* CM	Material	M	0,4200000	2,30	0,96
Insumo	00037395	SINAPI	PINO DE ACO COM FURO, HASTE = 27 MM (ACAO DIRETA)	Material	CENTO	0,0050000	45,25	0,22
				MO sem LS =>	22,94	LS =>	26,11	MO com LS =>
				Valor do BDI =>	22,44			Valor com BDI =>

3.3.2	Código	Banco	Descrição	Tipo	Und	Quant.	Valor Unit	Total
Composição	101963	SINAPI	LAJE PRÉ-MOLDADA UNIDIRECIONAL, BIAPOIADA, PARA PISO, ENCHIMENTO EM CERÂMICA, VIGOTA CONVENCIONAL, ALTURA TOTAL DA LAJE (ENCHIMENTO+CAPA) = (8+4). AF_11/2020	Lajes Pré-Moldadas	m²	1,0000000	205,84	205,84
Composição Auxiliar	103674	SINAPI	CONCRETAGEM DE VIGAS E LAJES, FCK=25 MPA, PARA LAJES PREMOLDADAS COM USO DE BOMBA - LANÇAMENTO, ADENSAMENTO E ACABAMENTO. AF_02/2022_PS	Concretagem para Estruturas de Concreto Armado	m³	0,0540000	629,75	34,00
Composição Auxiliar	88262	SINAPI	CARPINTEIRO DE FORMAS COM ENCARGOS COMPLEMENTARES	Livro SINAPI: Cálculos e Parâmetros	H	0,5010000	27,92	13,98
Composição Auxiliar	88316	SINAPI	SERVENTE COM ENCARGOS COMPLEMENTARES	Livro SINAPI: Cálculos e Parâmetros	H	0,3540000	22,95	8,12
Composição Auxiliar	92273	SINAPI	FABRICAÇÃO DE ESCORAS DO TIPO PONTALETE, EM MADEIRA, PARA PÉ-DIREITO SIMPLES. AF_09/2020	Fôrmas para Estruturas de Concreto Armado	M	0,9700000	18,26	17,71
Composição Auxiliar	92767	SINAPI	ARMAÇÃO DE LAJE DE ESTRUTURA CONVENCIONAL DE CONCRETO ARMADO UTILIZANDO AÇO CA-60 DE 4,2 MM - MONTAGEM. AF_06/2022	Armação para Estruturas de Concreto Armado	KG	1,2110000	15,74	19,06
Insumo	00003743	SINAPI	LAJE PRÉ-MOLDADA CONVENCIONAL (LAJOTAS + VIGOTAS) PARA PISO, UNIDIRECIONAL, SOBRECARGA DE 200 KG/M2, VAO ATE 3,50 M (SEM COLOCACAO)	Material	m²	1,0000000	73,75	73,75
Insumo	00006193	SINAPI	TABUA NAO APARELHADA *2,5 X 20* CM, EM MACARANDUBA, ANGELIM OU EQUIVALENTE DA REGIAO - BRUTA	Material	M	1,8700000	20,56	38,44
Insumo	00040304	SINAPI	PREGO DE ACO POLIDO COM CABECA DUPLA 17 X 27 (2 1/2 X 11)	Material	KG	0,0400000	19,71	0,78
				MO sem LS =>	12,85	LS =>	14,62	MO com LS =>
				Valor do BDI =>	49,81			Valor com BDI =>

3.3.3	Código	Banco	Descrição	Tipo	Und	Quant.	Valor Unit	Total
Composição	87878	SINAPI	CHAPISCO APLICADO EM ALVENARIAS E ESTRUTURAS DE CONCRETO INTERNAS, COM COLHER DE PEDREIRO. ARGAMASSA TRAÇO 1:3 COM PREPARO MANUAL. AF_10/2022	Chapisco	m²	1,0000000	5,00	5,00
Composição Auxiliar	87377	SINAPI	ARGAMASSA TRAÇO 1:3 (EM VOLUME DE CIMENTO E AREIA GROSSA ÚMIDA) PARA CHAPISCO CONVENCIONAL, PREPARO MANUAL. AF_08/2019	Argamassas	m³	0,0037000	677,29	2,50
Composição Auxiliar	88309	SINAPI	PEDREIRO COM ENCARGOS COMPLEMENTARES	Livro SINAPI: Cálculos e Parâmetros	H	0,0681000	28,34	1,92
Composição Auxiliar	88316	SINAPI	SERVENTE COM ENCARGOS COMPLEMENTARES	Livro SINAPI: Cálculos e Parâmetros	H	0,0255000	22,95	0,58
				MO sem LS =>	1,17	LS =>	1,34	MO com LS =>
				Valor do BDI =>	1,21			Valor com BDI =>

3.3.4	Código	Banco	Descrição	Tipo	Und	Quant.	Valor Unit	Total
Composição	87794	SINAPI	EMBOÇO OU MASSA ÚNICA EM ARGAMASSA TRAÇO 1:2:8, PREPARO MANUAL, APLICADA MANUALMENTE EM PANOS CEGOS DE FACHADA (SEM PRESENÇA DE VÃOS), ESPESSURA DE 25 MM. AF_09/2022	Massa Única Externa	m²	1,0000000	48,32	48,32



UNIVERSIDADE FEDERAL DE PERNAMBUCO
SUPERINTENDÊNCIA DE PROJETOS E OBRAS
DIRETORIA DE PLANOS E PROJETOS

OBRA: CB - ANEXO PARA ALIMENTAÇÃO DE ÁGUA DA COMPESA

LOCAL: CAMPUS JOAQUIM AMAZONAS

SINAPI NÃO DESONERADO ABRIL/2025

		PRAZO OBRA	BDI		TAXAS (LS)
			SERVIÇOS	MAT. E EQUIP.	
DATA:	09/05/2025 - DATA DE EMISSÃO DO SINAPI DE ABRIL/2025	2 MESES	24,20%	15,27%	113,84% (H) 70,11% (MÉS)
AUTORIA:	ANTONIO RINALDO DE OLIVEIRA JUNIOR - ENGENHEIRO CIVIL - CREA 1816491390				

PLANILHA DE COMPOSIÇÃO DE PREÇOS UNITÁRIOS

Composição Auxiliar	87369	SINAPI	ARGAMASSA TRAÇO 1:2:8 (EM VOLUME DE CIMENTO, CAL E AREIA MÉDIA ÚMIDA) PARA EMBOÇO/MASSA ÚNICA/ASSENTAMENTO DE ALVENARIA DE VEDAÇÃO, PREPARO MANUAL. AF 08/2019	Argamassas	m³	0,0293000	842,87	24,69
Composição Auxiliar	88309	SINAPI	PEDREIRO COM ENCARGOS COMPLEMENTARES	Livro SINAPI: Cálculos e Parâmetros	H	0,4090000	28,34	11,59
Composição Auxiliar	88316	SINAPI	SERVENTE COM ENCARGOS COMPLEMENTARES	Livro SINAPI: Cálculos e Parâmetros	H	0,4090000	22,95	9,38
Insumo	00037411	SINAPI	TELA DE AÇO SOLDADA GALVANIZADA/ZINCADA PARA ALVENARIA, FIO D = *1,24 MM, MALHA 25 X 25 MM	Material	m²	0,1581000	16,86	2,66
MO sem LS =>					9,61	LS =>	10,95	MO com LS => 20,56
Valor do BDI =>					11,69	Valor com BDI => 60,01		

3.3.5	Código	Banco	Descrição	Tipo	Und	Quant.	Valor Unit	Total
Composição	88485	SINAPI	FUNDO SELADOR ACRÍLICO, APLICAÇÃO MANUAL EM PAREDE, UMA DEMÃO. AF 04/2023	Pintura Interna	m²	1,0000000	4,24	4,24
Composição Auxiliar	88310	SINAPI	PINTOR COM ENCARGOS COMPLEMENTARES	Livro SINAPI: Cálculos e Parâmetros	H	0,0666000	30,01	1,99
Composição Auxiliar	88316	SINAPI	SERVENTE COM ENCARGOS COMPLEMENTARES	Livro SINAPI: Cálculos e Parâmetros	H	0,0222000	22,95	0,50
Insumo	00006085	SINAPI	SELADOR ACRILICO OPACO PREMIUM INTERIOR/EXTERIOR	Material	L	0,1666000	10,56	1,75
MO sem LS =>					0,82	LS =>	0,94	MO com LS => 1,76
Valor do BDI =>					1,02	Valor com BDI => 5,26		

3.3.6	Código	Banco	Descrição	Tipo	Und	Quant.	Valor Unit	Total
Composição	88489	SINAPI	PINTURA LÁTEX ACRÍLICA PREMIUM, APLICAÇÃO MANUAL EM PAREDES, DUAS DEMÃOS. AF 04/2023	Pintura Interna	m²	1,0000000	14,57	14,57
Composição Auxiliar	88310	SINAPI	PINTOR COM ENCARGOS COMPLEMENTARES	Livro SINAPI: Cálculos e Parâmetros	H	0,1631000	30,01	4,89
Composição Auxiliar	88316	SINAPI	SERVENTE COM ENCARGOS COMPLEMENTARES	Livro SINAPI: Cálculos e Parâmetros	H	0,0544000	22,95	1,24
Insumo	00007356	SINAPI	TINTA LATEX ACRILICA PREMIUM, COR BRANCO FOSCO	Material	L	0,2285000	36,95	8,44
MO sem LS =>					2,02	LS =>	2,31	MO com LS => 4,33
Valor do BDI =>					3,52	Valor com BDI => 18,09		

3.3.7	Código	Banco	Descrição	Tipo	Und	Quant.	Valor Unit	Total
Composição	87632	SINAPI	CONTRAPISO EM ARGAMASSA TRAÇO 1:4 (CEMENTO E AREIA), PREPARO MANUAL, APLICADO EM ÁREAS SECAS SOBRE LAJE, ADERIDO, ACABAMENTO NÃO REFORÇADO, ESPESSURA 3CM. AF 07/2021	Contrapiso	m²	1,0000000	46,15	46,15
Composição Auxiliar	87373	SINAPI	ARGAMASSA TRAÇO 1:4 (EM VOLUME DE CIMENTO E AREIA MÉDIA ÚMIDA) PARA CONTRAPISO, PREPARO MANUAL. AF 08/2019	Argamassas	m³	0,0431000	753,35	32,46
Composição Auxiliar	88309	SINAPI	PEDREIRO COM ENCARGOS COMPLEMENTARES	Livro SINAPI: Cálculos e Parâmetros	H	0,2450000	28,34	6,94
Composição Auxiliar	88316	SINAPI	SERVENTE COM ENCARGOS COMPLEMENTARES	Livro SINAPI: Cálculos e Parâmetros	H	0,1230000	22,95	2,82
Insumo	00001379	SINAPI	CIMENTO PORTLAND COMPOSTO CP II-32	Material	KG	0,5000000	0,70	0,35
Insumo	00007334	SINAPI	ADITIVO ADESIVO LIQUIDO PARA ARGAMASSAS DE REVESTIMENTOS CIMENTICIOS	Material	L	0,2100000	17,08	3,58
MO sem LS =>					6,95	LS =>	7,92	MO com LS => 14,87
Valor do BDI =>					11,16	Valor com BDI => 57,31		

3.3.8	Código	Banco	Descrição	Tipo	Und	Quant.	Valor Unit	Total
Composição	98546	SINAPI	IMPERMEABILIZAÇÃO DE SUPERFÍCIE COM MANTA ASFÁLTICA, UMA CAMADA, INCLUSIVE APLICAÇÃO DE PRIMER ASFÁLTICO, E=4MM. AF 09/2023	Impermeabilização, Proteção Mecânica e Tratamento de Junta	m²	1,0000000	136,85	136,85
Composição Auxiliar	88243	SINAPI	AJUDANTE ESPECIALIZADO COM ENCARGOS COMPLEMENTARES	Livro SINAPI: Cálculos e Parâmetros	H	0,2102000	23,92	5,02
Composição Auxiliar	88270	SINAPI	IMPERMEABILIZADOR COM ENCARGOS COMPLEMENTARES	Livro SINAPI: Cálculos e Parâmetros	H	0,9324000	28,34	26,42
Insumo	00000511	SINAPI	PRIMER PARA MANTA ASFALTICA A BASE DE ASFALTO MODIFICADO DILUIDO EM SOLVENTE, APLICACAO A FRIO	Material	L	0,5872000	25,14	14,76
Insumo	00004015	SINAPI	MANTA ASFALTICA ELASTOMERICA EM POLIESTER 4 MM, TIPO III, CLASSE B, ACABAMENTO PP (NBR 9952)	Material	m²	1,1319000	78,40	88,74
Insumo	00004226	SINAPI	GAS DE COZINHA - GLP	Material	KG	0,2600000	7,38	1,91
MO sem LS =>					11,01	LS =>	12,54	MO com LS => 23,55
Valor do BDI =>					33,11	Valor com BDI => 169,96		

3.3.9	Código	Banco	Descrição	Tipo	Und	Quant.	Valor Unit	Total
Composição	98565	SINAPI	PROTEÇÃO MECÂNICA DE SUPERFÍCIE HORIZONTAL COM ARGAMASSA DE CIMENTO E AREIA, TRAÇO 1:3, E=3CM. AF 09/2023	Impermeabilização, Proteção Mecânica e Tratamento de Junta	m²	1,0000000	54,78	54,78
Composição Auxiliar	87372	SINAPI	ARGAMASSA TRAÇO 1:3 (EM VOLUME DE CIMENTO E AREIA MÉDIA ÚMIDA) PARA CONTRAPISO, PREPARO MANUAL. AF 08/2019	Argamassas	m³	0,0350000	830,62	29,07
Composição Auxiliar	88309	SINAPI	PEDREIRO COM ENCARGOS COMPLEMENTARES	Livro SINAPI: Cálculos e Parâmetros	H	0,6912000	28,34	19,58
Composição Auxiliar	88316	SINAPI	SERVENTE COM ENCARGOS COMPLEMENTARES	Livro SINAPI: Cálculos e Parâmetros	H	0,1558000	22,95	3,57
Insumo	00038365	SINAPI	CAMADA SEPARADORA DE FILME DE POLIETILENO 20 A 25 MICRA	Material	m²	1,0400000	2,47	2,56
MO sem LS =>					11,15	LS =>	12,70	MO com LS => 23,85
Valor do BDI =>					13,25	Valor com BDI => 68,03		

3.3.10	Código	Banco	Descrição	Tipo	Und	Quant.	Valor Unit	Total
--------	--------	-------	-----------	------	-----	--------	------------	-------



UNIVERSIDADE FEDERAL DE PERNAMBUCO
SUPERINTENDÊNCIA DE PROJETOS E OBRAS
DIRETORIA DE PLANOS E PROJETOS

OBRA:	CB - ANEXO PARA ALIMENTAÇÃO DE ÁGUA DA COMPESA					
LOCAL:	CAMPUS JOAQUIM AMAZONAS					
SINAPI NÃO DESONERADO ABRIL/2025			PRAZO OBRA	BDI		TAXAS (LS)
				SERVIÇOS	MAT. E EQUIP.	
DATA:	09/05/2025 - DATA DE EMISSÃO DO SINAPI DE ABRIL/2025		2 MESES	24,20%	15,27%	113,84% (H) 70,11% (MÊS)
AUTORIA:	ANTONIO RINALDO DE OLIVEIRA JUNIOR - ENGENHEIRO CIVIL - CREA 1816491390					

PLANILHA DE COMPOSIÇÃO DE PREÇOS UNITÁRIOS

Composição	MODELO ORSE 8553	Próprio	FORNECIMENTO E INSTALAÇÃO DE GRADE EM FERRO 0,90 M x 1,00 M (L x H), C/ QUADRO EM CANTONEIRA 1" x 1/8" (L X E), BARRAS REDONDAS 1/2" NAS VERTICAIS, BARRAS CHATAS 1" x 3/16" NAS HORIZONTAIS, COM PINTURA ANTIFERRUGINOSA E ACABAMENTO EM ESMALTE SINTÉTICO ALTO BRILHO, COM FECHADURA DE SOBREPOR QUADRFACE, INCLUINDO CHAVE TIPO TETRA	SEDI - SERVIÇOS DIVERSOS	UN	1,0000000	968,91	968,91
Composição Auxiliar	88315	SINAPI	SERRALHEIRO COM ENCARGOS COMPLEMENTARES	Livro SINAPI: Cálculos e Parâmetros	H	8,1000000	28,14	227,93
Composição Auxiliar	88316	SINAPI	SERVEnte COM ENCARGOS COMPLEMENTARES	Livro SINAPI: Cálculos e Parâmetros	H	8,1000000	22,95	185,89
Composição Auxiliar	100722	SINAPI	PINTURA COM TINTA ALQUÍDICA DE FUNDO (TIPO ZARCÃO) APLICADA A ROLO OU PINCEL SOBRE SUPERFÍCIES METÁLICAS (EXCETO PERFIL) EXECUTADO EM OBRA (POR DEMÃO). AF 01/2020	Pintura em Superfícies Metálicas	m²	1,6081000	26,28	42,26
Composição Auxiliar	100760	SINAPI	PINTURA COM TINTA ALQUÍDICA DE ACABAMENTO (ESMALTE SINTÉTICO BRILHANTE) APLICADA A ROLO OU PINCEL SOBRE SUPERFÍCIES METÁLICAS (EXCETO PERFIL) EXECUTADO EM OBRA (02 DEMÃOS). AF 01/2020	Pintura em Superfícies Metálicas	m²	1,6081000	53,54	86,09
Composição Auxiliar	87377	SINAPI	ARGAMASSA TRAÇO 1:3 (EM VOLUME DE CIMENTO E AREIA GROSSA ÚMIDA) PARA CHAPISCO CONVENCIONAL, PREPARO MANUAL. AF 08/2019	Argamassas	m³	0,0101250	677,29	6,85
Insumo	00000567	SINAPI	CANTONEIRA (ABAS IGUAIS) EM ACO CARBONO, 25,4 MM X 3,17 MM (L X E), 1,27KG/M	Material	M	4,8000000	11,45	54,96
Insumo	00000565	SINAPI	BARRA DE ACO CHATO, RETANGULAR, 25,4 MM X 4,76 MM (L X E), 0,94 KG/M	Material	M	2,7000000	15,62	42,17
Insumo	00010997	SINAPI	ELETRODO REVESTIDO AWS - E7018, DIAMETRO IGUAL A 4,00 MM	Material	KG	3,8900000	30,00	116,70
Insumo	00038155	SINAPI	FECHADURA DE SOBREPOR PARA PORTAO, EM ACO INOX COM ACABAMENTO CROMADO, CAIXA DE 100 MM, INCLUINDO CHAVE TIPO TETRA	Material	UN	1,0000000	103,33	103,33
Insumo	00043054	SINAPI	ACO CA-25, 10,0 MM, OU 12,5 MM, OU 16,0 MM, OU 20,0 MM, OU 25,0 MM, VERGALHAO	Material	KG	11,5560000	8,89	102,73
			MO sem LS =>	174,71	LS =>	198,90	MO com LS =>	373,61
			Valor do BDI =>	234,47			Valor com BDI =>	1.203,38

4.1.1	Código	Banco	Descrição	Tipo	Und	Quant.	Valor Unit	Total
Composição	104033	SINAPI	COLAR DE TOMADA, PVC, COM TRAVAS, DE 85 MM X 1/2" OU 85 MM X 3/4", PARA LIGAÇÃO PREDIAL DE ÁGUA. AF 06/2022	Ligações Prediais de Água e Esgoto	UN	1,0000000	21,79	21,79
Composição Auxiliar	88246	SINAPI	ASSENTADOR DE TUBOS COM ENCARGOS COMPLEMENTARES	Livro SINAPI: Cálculos e Parâmetros	H	0,3145000	17,88	5,62
Composição Auxiliar	88316	SINAPI	SERVEnte COM ENCARGOS COMPLEMENTARES	Livro SINAPI: Cálculos e Parâmetros	H	0,1006000	22,95	2,30
Insumo	00001412	SINAPI	COLAR TOMADA PVC, COM TRAVAS, SAIDA COM ROSCA, DE 85 MM X 1/2" OU 85 MM X 3/4", PARA LIGAÇÃO PREDIAL DE ÁGUA	Material	UN	1,0000000	13,87	13,87
			MO sem LS =>	2,54	LS =>	2,89	MO com LS =>	5,43
			Valor do BDI =>	5,27			Valor com BDI =>	27,06

4.1.2	Código	Banco	Descrição	Tipo	Und	Quant.	Valor Unit	Total
Composição	89408	SINAPI	JOELHO 90 GRAUS, PVC, SOLDÁVEL, DN 25MM, INSTALADO EM RAMAL DE DISTRIBUIÇÃO DE ÁGUA - FORNECIMENTO E INSTALAÇÃO. AF 06/2022	Instalações Prediais de Água Fria em PVC	UN	1,0000000	8,74	8,74
Composição Auxiliar	88248	SINAPI	AUXILIAR DE ENCANADOR OU BOMBEIRO HIDRÁULICO COM ENCARGOS COMPLEMENTARES	Livro SINAPI: Cálculos e Parâmetros	H	0,1359000	23,32	3,16
Composição Auxiliar	88267	SINAPI	ENCANADOR OU BOMBEIRO HIDRÁULICO COM ENCARGOS COMPLEMENTARES	Livro SINAPI: Cálculos e Parâmetros	H	0,1359000	27,62	3,75
Insumo	00000122	SINAPI	ADESIVO PLÁSTICO PARA PVC, FRASCO COM *850* GR	Material	UN	0,0071000	65,40	0,46
Insumo	00003529	SINAPI	JOELHO PVC, SOLDÁVEL, 90 GRAUS, 25 MM, COR MARROM, PARA ÁGUA FRIA PREDIAL	Material	UN	1,0000000	0,72	0,72
Insumo	00020083	SINAPI	SOLUÇÃO PREPARADORA / LIMPADORA PARA PVC, FRASCO COM 1000 CM3	Material	UN	0,0080000	74,09	0,59
Insumo	00038383	SINAPI	LIXA D'ÁGUA EM FOLHA, GRAO 100	Material	UN	0,0302000	2,26	0,06
			MO sem LS =>	2,44	LS =>	2,77	MO com LS =>	5,21
			Valor do BDI =>	2,11			Valor com BDI =>	10,85

4.1.3	Código	Banco	Descrição	Tipo	Und	Quant.	Valor Unit	Total
Composição	89385	SINAPI	LUVA SOLDÁVEL E COM ROSCA, PVC, SOLDÁVEL, DN 25MM X 3/4, INSTALADO EM RAMAL OU SUB-RAMAL DE ÁGUA - FORNECIMENTO E INSTALAÇÃO. AF 06/2022	Instalações Prediais de Água Fria em PVC	UN	1,0000000	7,25	7,25
Composição Auxiliar	88248	SINAPI	AUXILIAR DE ENCANADOR OU BOMBEIRO HIDRÁULICO COM ENCARGOS COMPLEMENTARES	Livro SINAPI: Cálculos e Parâmetros	H	0,0944000	23,32	2,20
Composição Auxiliar	88267	SINAPI	ENCANADOR OU BOMBEIRO HIDRÁULICO COM ENCARGOS COMPLEMENTARES	Livro SINAPI: Cálculos e Parâmetros	H	0,0944000	27,62	2,60
Insumo	00000122	SINAPI	ADESIVO PLÁSTICO PARA PVC, FRASCO COM *850* GR	Material	UN	0,0059000	65,40	0,38
Insumo	00003906	SINAPI	LUVA SOLDÁVEL COM ROSCA, PVC, 25 MM X 3/4", PARA ÁGUA FRIA PREDIAL	Material	UN	1,0000000	1,49	1,49
Insumo	00020083	SINAPI	SOLUÇÃO PREPARADORA / LIMPADORA PARA PVC, FRASCO COM 1000 CM3	Material	UN	0,0070000	74,09	0,51
Insumo	00038383	SINAPI	LIXA D'ÁGUA EM FOLHA, GRAO 100	Material	UN	0,0315000	2,26	0,07
			MO sem LS =>	1,69	LS =>	1,92	MO com LS =>	3,61
			Valor do BDI =>	1,75			Valor com BDI =>	9,00

4.1.4	Código	Banco	Descrição	Tipo	Und	Quant.	Valor Unit	Total
Composição	89353	SINAPI	REGISTRO DE GAVETA BRUTO, LATÃO, ROSCÁVEL, 3/4" - FORNECIMENTO E INSTALAÇÃO. AF 08/2021	Válvulas e Registros para Sistemas Prediais	UN	1,0000000	43,38	43,38
Composição Auxiliar	88248	SINAPI	AUXILIAR DE ENCANADOR OU BOMBEIRO HIDRÁULICO COM ENCARGOS COMPLEMENTARES	Livro SINAPI: Cálculos e Parâmetros	H	0,1102000	23,32	2,56
Composição Auxiliar	88267	SINAPI	ENCANADOR OU BOMBEIRO HIDRÁULICO COM ENCARGOS COMPLEMENTARES	Livro SINAPI: Cálculos e Parâmetros	H	0,1102000	27,62	3,04
Insumo	00003148	SINAPI	FITA VEDA ROSCA EM ROLOS DE 18 MM X 50 M (L X C)	Material	UN	0,0106000	12,72	0,13



UNIVERSIDADE FEDERAL DE PERNAMBUCO
SUPERINTENDÊNCIA DE PROJETOS E OBRAS
DIRETORIA DE PLANOS E PROJETOS

OBRA:	CB - ANEXO PARA ALIMENTAÇÃO DE ÁGUA DA COMPESA					
LOCAL:	CAMPUS JOAQUIM AMAZONAS					
SINAPI NÃO DESONERADO ABRIL/2025			PRAZO OBRA	BDI		TAXAS (LS)
				SERVIÇOS	MAT. E EQUIP.	
DATA:	09/05/2025 - DATA DE EMISSÃO DO SINAPI DE ABRIL/2025		2 MESES	24,20%	15,27%	113,84% (H) 70,11% (MÊS)
AUTORIA:	ANTONIO RINALDO DE OLIVEIRA JUNIOR - ENGENHEIRO CIVIL - CREA 1816491390					

PLANILHA DE COMPOSIÇÃO DE PREÇOS UNITÁRIOS

Insumo	00006016	SINAPI	REGISTRO GAVETA BRUTO EM LATAO FORJADO, BITOLA 3/4 " (REF 1509)	Material	UN	1,0000000	37,65	37,65
				MO sem LS =>	1,97	LS =>	2,25	MO com LS => 4,22
				Valor do BDI =>	10,49			Valor com BDI => 53,87

4.1.5	Código	Banco	Descrição	Tipo	Und	Quant.	Valor Unit	Total
Composição	89383	SINAPI	ADAPTADOR CURTO COM BOLSA E ROSCA PARA REGISTRO, PVC, SOLDÁVEL, DN 25MM X 3/4, INSTALADO EM RAMAL OU SUB-RAMAL DE ÁGUA - FORNECIMENTO E INSTALAÇÃO. AF 06/2022	Instalações Prediais de Água Fria em PVC	UN	1,0000000	6,64	6,64
Composição Auxiliar	88248	SINAPI	AUXILIAR DE ENCANADOR OU BOMBEIRO HIDRÁULICO COM ENCARGOS COMPLEMENTARES	Livro SINAPI: Cálculos e Parâmetros	H	0,0944000	23,32	2,20
Composição Auxiliar	88267	SINAPI	ENCANADOR OU BOMBEIRO HIDRÁULICO COM ENCARGOS COMPLEMENTARES	Livro SINAPI: Cálculos e Parâmetros	H	0,0944000	27,62	2,60
Insumo	00000065	SINAPI	ADAPTADOR PVC SOLDAVEL CURTO COM BOLSA E ROSCA, 25 MM X 3/4", PARA AGUA FRIA	Material	UN	1,0000000	0,88	0,88
Insumo	00000122	SINAPI	ADESIVO PLASTICO PARA PVC, FRASCO COM *850* GR	Material	UN	0,0059000	65,40	0,38
Insumo	00020083	SINAPI	SOLUCAO PREPARADORA / LIMPADORA PARA PVC, FRASCO COM 1000 CM3	Material	UN	0,0070000	74,09	0,51
Insumo	00038383	SINAPI	LIXA D'AGUA EM FOLHA, GRAO 100	Material	UN	0,0315000	2,26	0,07
				MO sem LS =>	1,69	LS =>	1,92	MO com LS => 3,61
				Valor do BDI =>	1,60			Valor com BDI => 8,24

4.1.6	Código	Banco	Descrição	Tipo	Und	Quant.	Valor Unit	Total
Composição	89402	SINAPI	TUBO, PVC, SOLDÁVEL, DE 25MM, INSTALADO EM RAMAL DE DISTRIBUIÇÃO DE ÁGUA - FORNECIMENTO E INSTALAÇÃO. AF 06/2022	Instalações Prediais de Água Fria em PVC	M	1,0000000	12,44	12,44
Composição Auxiliar	88248	SINAPI	AUXILIAR DE ENCANADOR OU BOMBEIRO HIDRÁULICO COM ENCARGOS COMPLEMENTARES	Livro SINAPI: Cálculos e Parâmetros	H	0,1586000	23,32	3,69
Composição Auxiliar	88267	SINAPI	ENCANADOR OU BOMBEIRO HIDRÁULICO COM ENCARGOS COMPLEMENTARES	Livro SINAPI: Cálculos e Parâmetros	H	0,1586000	27,62	4,38
Insumo	00009868	SINAPI	TUBO PVC, SOLDAVEL, DE 25 MM, AGUA FRIA (NBR-5648)	Material	M	1,0493000	4,09	4,29
Insumo	00038383	SINAPI	LIXA D'AGUA EM FOLHA, GRAO 100	Material	UN	0,0370000	2,26	0,08
				MO sem LS =>	2,84	LS =>	3,24	MO com LS => 6,08
				Valor do BDI =>	3,01			Valor com BDI => 15,45

4.1.7	Código	Banco	Descrição	Tipo	Und	Quant.	Valor Unit	Total
Composição	89424	SINAPI	LUVA, PVC, SOLDÁVEL, DN 25MM, INSTALADO EM RAMAL DE DISTRIBUIÇÃO DE ÁGUA - FORNECIMENTO E INSTALAÇÃO. AF 06/2022	Instalações Prediais de Água Fria em PVC	UN	1,0000000	6,53	6,53
Composição Auxiliar	88248	SINAPI	AUXILIAR DE ENCANADOR OU BOMBEIRO HIDRÁULICO COM ENCARGOS COMPLEMENTARES	Livro SINAPI: Cálculos e Parâmetros	H	0,0906000	23,32	2,11
Composição Auxiliar	88267	SINAPI	ENCANADOR OU BOMBEIRO HIDRÁULICO COM ENCARGOS COMPLEMENTARES	Livro SINAPI: Cálculos e Parâmetros	H	0,0906000	27,62	2,50
Insumo	00000122	SINAPI	ADESIVO PLASTICO PARA PVC, FRASCO COM *850* GR	Material	UN	0,0071000	65,40	0,46
Insumo	00003904	SINAPI	LUVA PVC SOLDAVEL, 25 MM, PARA AGUA FRIA PREDIAL	Material	UN	1,0000000	0,81	0,81
Insumo	00020083	SINAPI	SOLUCAO PREPARADORA / LIMPADORA PARA PVC, FRASCO COM 1000 CM3	Material	UN	0,0080000	74,09	0,59
Insumo	00038383	SINAPI	LIXA D'AGUA EM FOLHA, GRAO 100	Material	UN	0,0302000	2,26	0,06
				MO sem LS =>	1,62	LS =>	1,85	MO com LS => 3,47
				Valor do BDI =>	1,58			Valor com BDI => 8,11

4.1.8	Código	Banco	Descrição	Tipo	Und	Quant.	Valor Unit	Total
Composição	MODELO SINAPI 104059	Próprio	NIPLE COM ROSCA, PVC, DN 3/4, PARA LIGAÇÃO PREDIAL DE ÁGUA - FORNECIMENTO E INSTALAÇÃO.	LIPR - LIGAÇÕES PREDIAIS ÁGUA/ESGOTO/ENERGIA/TEL EFONE	UN	1,0000000	6,41	6,41
Composição Auxiliar	88246	SINAPI	ASSENTADOR DE TUBOS COM ENCARGOS COMPLEMENTARES	Livro SINAPI: Cálculos e Parâmetros	H	0,1898000	17,88	3,39
Composição Auxiliar	88316	SINAPI	SERVENTE COM ENCARGOS COMPLEMENTARES	Livro SINAPI: Cálculos e Parâmetros	H	0,0607000	22,95	1,39
Insumo	I2381	SEINFRA	NIPLE PVC COM ROSCA DE 3/4"	Material	UN	1,0000000	1,63	1,63
				MO sem LS =>	1,53	LS =>	1,74	MO com LS => 3,27
				Valor do BDI =>	1,55			Valor com BDI => 7,96

4.2.1	Código	Banco	Descrição	Tipo	Und	Quant.	Valor Unit	Total
Composição	94498	SINAPI	REGISTRO DE GAVETA BRUTO, LATÃO, ROSCÁVEL, 2" - FORNECIMENTO E INSTALAÇÃO. AF 08/2021	Válvulas e Registros para Sistemas Prediais	UN	1,0000000	160,02	160,02
Composição Auxiliar	88248	SINAPI	AUXILIAR DE ENCANADOR OU BOMBEIRO HIDRÁULICO COM ENCARGOS COMPLEMENTARES	Livro SINAPI: Cálculos e Parâmetros	H	0,3398000	23,32	7,92
Composição Auxiliar	88267	SINAPI	ENCANADOR OU BOMBEIRO HIDRÁULICO COM ENCARGOS COMPLEMENTARES	Livro SINAPI: Cálculos e Parâmetros	H	0,3398000	27,62	9,38
Insumo	00003148	SINAPI	FITA VEDA ROSCA EM ROLOS DE 18 MM X 50 M (L X C)	Material	UN	0,0240000	12,72	0,30
Insumo	00006028	SINAPI	REGISTRO GAVETA BRUTO EM LATAO FORJADO, BITOLA 2 " (REF 1509)	Material	UN	1,0000000	142,42	142,42
				MO sem LS =>	6,10	LS =>	6,94	MO com LS => 13,04
				Valor do BDI =>	38,72			Valor com BDI => 198,74

4.2.2	Código	Banco	Descrição	Tipo	Und	Quant.	Valor Unit	Total
Composição	89610	SINAPI	ADAPTADOR CURTO COM BOLSA E ROSCA PARA REGISTRO, PVC, SOLDÁVEL, DN 60MM X 2, INSTALADO EM PRUMADA DE ÁGUA - FORNECIMENTO E INSTALAÇÃO. AF_06/2022	Instalações Prediais de Água Fria em PVC	UN	1,0000000	18,88	18,88
Composição Auxiliar	88248	SINAPI	AUXILIAR DE ENCANADOR OU BOMBEIRO HIDRÁULICO COM ENCARGOS COMPLEMENTARES	Livro SINAPI: Cálculos e Parâmetros	H	0,0924000	23,32	2,15
Composição Auxiliar	88267	SINAPI	ENCANADOR OU BOMBEIRO HIDRÁULICO COM ENCARGOS COMPLEMENTARES	Livro SINAPI: Cálculos e Parâmetros	H	0,0924000	27,62	2,55



UNIVERSIDADE FEDERAL DE PERNAMBUCO
SUPERINTENDÊNCIA DE PROJETOS E OBRAS
DIRETORIA DE PLANOS E PROJETOS

OBRA:	CB - ANEXO PARA ALIMENTAÇÃO DE ÁGUA DA COMPESA					
LOCAL:	CAMPUS JOAQUIM AMAZONAS					
SINAPI NÃO DESONERADO ABRIL/2025			PRAZO OBRA	BDI		TAXAS (LS)
				SERVIÇOS	MAT. E EQUIP.	
DATA:	09/05/2025 - DATA DE EMISSÃO DO SINAPI DE ABRIL/2025		2 MESES	24,20%	15,27%	113,84% (H) 70,11% (MÊS)
AUTORIA:	ANTONIO RINALDO DE OLIVEIRA JUNIOR - ENGENHEIRO CIVIL - CREA 1816491390					

PLANILHA DE COMPOSIÇÃO DE PREÇOS UNITÁRIOS

Insumo	00000113	SINAPI	ADAPTADOR PVC SOLDAVEL CURTO COM BOLSA E ROSCA, 60 MM X 2", PARA AGUA FRIA	Material	UN	1,0000000	11,00	11,00	
Insumo	00000122	SINAPI	ADESIVO PLASTICO PARA PVC, FRASCO COM *850* GR	Material	UN	0,0188000	65,40	1,22	
Insumo	00020083	SINAPI	SOLUCAO PREPARADORA / LIMPADORA PARA PVC, FRASCO COM 1000 CM3	Material	UN	0,0260000	74,09	1,92	
Insumo	00038383	SINAPI	LIXA D'AGUA EM FOLHA, GRAO 100	Material	UN	0,0206000	2,26	0,04	
MO sem LS =>				1,66	LS =>	1,88	MO com LS =>	3,54	
Valor do BDI =>				4,56	Valor com BDI =>				23,44

4.2.3	Código	Banco	Descrição	Tipo	Und	Quant.	Valor Unit	Total	
Composição	89443	SINAPI	TE, PVC, SOLDÁVEL, DN 32MM, INSTALADO EM RAMAL DE DISTRIBUIÇÃO DE ÁGUA - FORNECIMENTO E INSTALAÇÃO. AF 06/2022	Instalações Prediais de Água Fria em PVC	UN	1,0000000	16,96	16,96	
Composição Auxiliar	88248	SINAPI	AUXILIAR DE ENCANADOR OU BOMBEIRO HIDRÁULICO COM ENCARGOS COMPLEMENTARES	Livro SINAPI: Cálculos e Parâmetros	H	0,2161000	23,32	5,03	
Composição Auxiliar	88267	SINAPI	ENCANADOR OU BOMBEIRO HIDRÁULICO COM ENCARGOS COMPLEMENTARES	Livro SINAPI: Cálculos e Parâmetros	H	0,2161000	27,62	5,96	
Insumo	00000122	SINAPI	ADESIVO PLASTICO PARA PVC, FRASCO COM *850* GR	Material	UN	0,0141000	65,40	0,92	
Insumo	00007140	SINAPI	TE SOLDÁVEL, PVC, 90 GRAUS, 32 MM, PARA AGUA FRIA PREDIAL (NBR 5648)	Material	UN	1,0000000	3,71	3,71	
Insumo	00020083	SINAPI	SOLUCAO PREPARADORA / LIMPADORA PARA PVC, FRASCO COM 1000 CM3	Material	UN	0,0165000	74,09	1,22	
Insumo	00038383	SINAPI	LIXA D'AGUA EM FOLHA, GRAO 100	Material	UN	0,0540000	2,26	0,12	
MO sem LS =>				3,88	LS =>	4,41	MO com LS =>	8,29	
Valor do BDI =>				4,10	Valor com BDI =>				21,06


4.2.4	Código	Banco	Descrição	Tipo	Und	Quant.	Valor Unit	Total
Composição	89450	SINAPI	TUBO, PVC, SOLDÁVEL, DE 60MM, INSTALADO EM PRUMADA DE ÁGUA - FORNECIMENTO E INSTALAÇÃO. AF 06/2022	Instalações Prediais de Água Fria em PVC	M	1,0000000	28,29	28,29
Composição Auxiliar	88248	SINAPI	AUXILIAR DE ENCANADOR OU BOMBEIRO HIDRÁULICO COM ENCARGOS COMPLEMENTARES	Livro SINAPI: Cálculos e Parâmetros	H	0,0400000	23,32	0,93
Composição Auxiliar	88267	SINAPI	ENCANADOR OU BOMBEIRO HIDRÁULICO COM ENCARGOS COMPLEMENTARES	Livro SINAPI: Cálculos e Parâmetros	H	0,0400000	27,62	1,10
Insumo	00009873	SINAPI	TUBO PVC, SOLDAVEL, DE 60 MM, AGUA FRIA (NBR-5648)	Material	M	1,0493000	25,01	26,24
Insumo	00038383	SINAPI	LIXA D'AGUA EM FOLHA, GRAO 100	Material	UN	0,0093000	2,26	0,02
MO sem LS =>				0,72	LS =>	0,81	MO com LS =>	1,53
Valor do BDI =>				6,84			Valor com BDI =>	35,13

4.2.5	Código	Banco	Descrição	Tipo	Und	Quant.	Valor Unit	Total	
Composição	89598	SINAPI	LUVA DE CORRER, PVC, SOLDÁVEL, DN 60MM, INSTALADO EM PRUMADA DE ÁGUA FORNECIMENTO E INSTALAÇÃO. AF 06/2022	Instalações Prediais de Água Fria em PVC	UN	1,0000000	47,40	47,40	
Composição Auxiliar	88248	SINAPI	AUXILIAR DE ENCANADOR OU BOMBEIRO HIDRÁULICO COM ENCARGOS COMPLEMENTARES	Livro SINAPI: Cálculos e Parâmetros	H	0,1000000	23,32	2,33	
Composição Auxiliar	88267	SINAPI	ENCANADOR OU BOMBEIRO HIDRÁULICO COM ENCARGOS COMPLEMENTARES	Livro SINAPI: Cálculos e Parâmetros	H	0,1000000	27,62	2,76	
Insumo	00000122	SINAPI	ADESIVO PLASTICO PARA PVC, FRASCO COM *850* GR	Material	UN	0,0212000	65,40	1,38	
Insumo	00020083	SINAPI	SOLUCAO PREPARADORA / LIMPADORA PARA PVC, FRASCO COM 1000 CM3	Material	UN	0,0300000	74,09	2,22	
Insumo	00038022	SINAPI	LUVA DE CORRER PARA TUBO SOLDAVEL, PVC, 60 MM, PARA AGUA FRIA PREDIAL	Material	UN	1,0000000	38,66	38,66	
Insumo	00038383	SINAPI	LIXA D'AGUA EM FOLHA, GRAO 100	Material	UN	0,0222000	2,26	0,05	
				MO sem LS =>	1,79	LS =>	2,04	MO com LS =>	3,83
				Valor do BDI =>	11,47			Valor com BDI =>	58,87

4.2.6	Código	Banco	Descrição	Tipo	Und	Quant.	Valor Unit	Total	
Composição	99623	SINAPI	VALVULA DE RETENÇÃO HORIZONTAL, DE BRONZE, ROSCÁVEL, 2" - FORNECIMENTO E INSTALAÇÃO. AF 08/2021	Válvulas e Registros para Sistemas Prediais	UN	1,0000000	455,50	455,50	
Composição Auxiliar	88248	SINAPI	AUXILIAR DE ENCANADOR OU BOMBEIRO HIDRÁULICO COM ENCARGOS COMPLEMENTARES	Livro SINAPI: Cálculos e Parâmetros	H	0,3398000	23,32	7,92	
Composição Auxiliar	88267	SINAPI	ENCANADOR OU BOMBEIRO HIDRÁULICO COM ENCARGOS COMPLEMENTARES	Livro SINAPI: Cálculos e Parâmetros	H	0,3398000	27,62	9,38	
Insumo	00003148	SINAPI	FITA VEDA ROSCA EM ROLOS DE 18 MM X 50 M (L X C)	Material	UN	0,0240000	12,72	0,30	
Insumo	00010408	SINAPI	VALVULA DE RETENCAO HORIZONTAL, DE BRONZE (PN-25), 2", 400 PSI, TAMPA DE PORCA DE UNIAO, EXTREMIDADES COM ROSCA	Material	UN	1,0000000	437,90	437,90	
MO sem LS =>				6,10	LS =>	6,94	MO com LS =>	13,04	
Valor do BDI =>				110,23	Valor com BDI =>				565,73

4.3.1	Código	Banco	Descrição	Tipo	Und	Quant.	Valor Unit	Total	
Composição	MODELO SINAPI 102609	Próprio	CAIXA D'ÁGUA EM POLIETILENO, 5000 LITROS (EXCLUSIVE GUINDASTE HIDRAULICO) - FORNECIMENTO E INSTALAÇÃO.	LIPR - LIGAÇÕES PREDIAIS ÁGUA/ESGOTO/ENERGIA/TELEFONE	UN	1,0000000	2.588,66	2.588,66	
Composição Auxiliar	88248	SINAPI	AUXILIAR DE ENCANADOR OU BOMBEIRO HIDRÁULICO COM ENCARGOS COMPLEMENTARES	Livro SINAPI: Cálculos e Parâmetros	H	0,2686000	23,32	6,26	
Composição Auxiliar	88267	SINAPI	ENCANADOR OU BOMBEIRO HIDRÁULICO COM ENCARGOS COMPLEMENTARES	Livro SINAPI: Cálculos e Parâmetros	H	0,2686000	27,62	7,41	
Insumo	14717	EMOP	CAIXA D'ÁGUA DE FIBRA DE VIDRO OU POLIETILENO, COM CAPACIDADE EM TORNO DE 5000 LITROS	Equipamento para Aquisição Permanente	UN	1,0000000	2.574,99	2.574,99	
MO sem LS =>				4,82	LS =>	5,48	MO com LS =>	10,30	
Valor do BDI =>				626,45	Valor com BDI =>				3.215,11

4.3.2	Código	Banco	Descrição	Tipo	Und	Quant.	Valor Unit	Total
Composição	94703	SINAPI	ADAPTADOR COM FLANGE E ANEL DE VEDAÇÃO, PVC, SOLDÁVEL, DN 25 MM X 3/4", INSTALADO EM RESERVAÇÃO PREDIAL DE ÁGUA - FORNECIMENTO E INSTALAÇÃO. AF 04/2024	Instalações Hidráulicas - Reservação e Bombas de Recalque	UN	1,0000000	19,45	19,45



PLANILHA DE COMPOSIÇÃO DE PREÇOS UNITÁRIOS	
--	--

4.3.3	Código	Banco	Descrição	Tipo	Und	Quant.	Valor Unit	Total	
Composição	MODELO SINAPI 104059 B	Próprio	LUVA, PVC, ROSCÁVEL, 3/4", PARA LIGAÇÃO PREDIAL DE ÁGUA - FORNECIMENTO E INSTALAÇÃO	LIPR - LIGAÇÕES PREDIAIS ÁGUA/ESGOTO/ENERGIA/TEL EFONE	UN	1,0000000	7,16	7,16	
Composição Auxiliar	88246	SINAPI	ASSENTADOR DE TUBOS COM ENCARGOS COMPLEMENTARES	Livro SINAPI: Cálculos e Parâmetros	H	0,1898000	17,88	3,39	
Composição Auxiliar	88316	SINAPI	SERVENTE COM ENCARGOS COMPLEMENTARES	Livro SINAPI: Cálculos e Parâmetros	H	0,0607000	22,95	1,39	
Insumo	00003884	SINAPI	LUVA PVC, ROSCAVEL, 3/4", AGUA FRIA PREDIAL	Material	UN	1,0000000	2,38	2,38	
				MO sem LS =>	1,53	LS =>	1,74	MO com LS =>	3,27
				Valor do BDI =>	1,73		Valor com BDI =>		8,89

4.4.1	Código	Banco	Descrição	Tipo	Und	Quant.	Valor Unit	Total	
Composição	MODELO SINAPI 102617	Próprio	CAIXA D'ÁGUA EM POLIETILENO, 5000 LITROS - FORNECIMENTO E INSTALAÇÃO.	LIPR - LIGAÇÕES PREDIAIS ÁGUA/ESGOTO/ENERGIA/TEL EFONE	UN	1,0000000	3.168,37	3.168,37	
Composição Auxiliar	88248	SINAPI	AUXILIAR DE ENCANADOR OU BOMBEIRO HIDRÁULICO COM ENCARGOS COMPLEMENTARES	Livro SINAPI: Cálculos e Parâmetros	H	1,4821000	23,32	34,56	
Composição Auxiliar	88267	SINAPI	ENCANADOR OU BOMBEIRO HIDRÁULICO COM ENCARGOS COMPLEMENTARES	Livro SINAPI: Cálculos e Parâmetros	H	1,4821000	27,62	40,93	
Composição Auxiliar	93287	SINAPI	GUINDASTE HIDRÁULICO AUTOPROPELIDO, COM LANÇA TELESCÓPICA 40 M, CAPACIDADE MÁXIMA 60 T, POTÊNCIA 260 KW - CHP DIURNO. AF 03/2016	Custos Horários Produtivo e Improdutivo dos Equipamentos	CHP	0,2634000	352,54	92,85	
Composição Auxiliar	93288	SINAPI	GUINDASTE HIDRÁULICO AUTOPROPELIDO, COM LANÇA TELESCÓPICA 40 M, CAPACIDADE MÁXIMA 60 T, POTÊNCIA 260 KW - CHI DIURNO. AF 03/2016	Custos Horários Produtivo e Improdutivo dos Equipamentos	CHI	2,3611000	180,02	425,04	
Insumo	14717	EMOP	CAIXA D'ÁGUA DE FIBRA DE VIDRO OU POLIETILENO, COM CAPACIDADE EM TORNO DE 5000 LITROS	Equipamento para Aquisição Permanente	UN	1,0000000	2.574,99	2.574,99	
				MO sem LS =>	57,68	LS =>	65,66	MO com LS =>	123,34
				Valor do BDI =>	766,74			Valor com BDI =>	3.935,11

4.4.3	Código	Banco	Descrição	Tipo	Und	Quant.	Valor Unit	Total
Composição	MODELO SINAPI 94707	Próprio	ADAPTADOR COM FLANGE E ANEL DE VEDAÇÃO, PVC, SOLDÁVEL, DN 60 MM X 1 1/2", INSTALADO EM RESERVAÇÃO DE ÁGUA DE EDIFICAÇÃO QUE POSSUA RESERVATÓRIO DE FIBRA/FIBROCIMENTO FORNECIMENTO E INSTALAÇÃO.	LIPR - LIGAÇÕES PREDIAIS ÁGUA/ESGOTO/ENERGIA/TEL EFONE	UN	1,0000000	62,35	62,35
Composição Auxiliar	88248	SINAPI	AUXILIAR DE ENCANADOR OU BOMBEIRO HIDRÁULICO COM ENCARGOS COMPLEMENTARES	Livro SINAPI: Cálculos e Parâmetros	H	0,1810000	23,32	4,22
Composição Auxiliar	88267	SINAPI	ENCANADOR OU BOMBEIRO HIDRÁULICO COM ENCARGOS COMPLEMENTARES	Livro SINAPI: Cálculos e Parâmetros	H	0,1810000	27,62	4,99
Insumo	00020080	SINAPI	ADESIVO PLASTICO PARA PVC, FRASCO COM 175 GR	Material	UN	0,1940000	21,34	4,13
Insumo	00020083	SINAPI	SOLUCAO PREPARADORA / LIMPADORA PARA PVC, FRASCO COM 1000 CM3	Material	UN	0,0520000	74,09	3,85
Insumo	00038383	SINAPI	LIXA D'AGUA EM FOLHA, GRAO 100	Material	UN	0,0180000	2,26	0,04



UNIVERSIDADE FEDERAL DE PERNAMBUCO
SUPERINTENDÊNCIA DE PROJETOS E OBRAS
DIRETORIA DE PLANOS E PROJETOS

OBRA:	CB - ANEXO PARA ALIMENTAÇÃO DE ÁGUA DA COMPESA					
LOCAL:	CAMPUS JOAQUIM AMAZONAS					
SINAPI NÃO DESONERADO ABRIL/2025			PRAZO OBRA	BDI		TAXAS (LS)
				SERVIÇOS	MAT. E EQUIP.	
DATA:	09/05/2025 - DATA DE EMISSÃO DO SINAPI DE ABRIL/2025		2 MESES	24,20%	15,27%	113,84% (H) 70,11% (MÊS)
AUTORIA:	ANTONIO RINALDO DE OLIVEIRA JUNIOR - ENGENHEIRO CIVIL - CREA 1816491390					

PLANILHA DE COMPOSIÇÃO DE PREÇOS UNITÁRIOS

Insumo	00000100	SINAPI	ADAPTADOR PVC SOLDÁVEL, COM FLANGES E ANEL DE VEDAÇÃO, 60 MM X 2", PARA CAIXA D' ÁGUA	Material	UN	1,0000000	45,12	45,12
				MO sem LS =>	3,25	LS =>	3,69	MO com LS => 6,94
				Valor do BDI =>	15,08	Valor com BDI => 77,43		

4.4.4	Código	Banco	Descrição	Tipo	Und	Quant.	Valor Unit	Total
Composição	94496	SINAPI	REGISTRO DE GAVETA BRUTO, LATÃO, ROSCÁVEL, 1 1/4" - FORNECIMENTO E INSTALAÇÃO. AF 08/2021	Válvulas e Registros para Sistemas Prediais	UN	1,0000000	91,49	91,49
Composição Auxiliar	88248	SINAPI	AUXILIAR DE ENCANADOR OU BOMBEIRO HIDRÁULICO COM ENCARGOS COMPLEMENTARES	Livro SINAPI: Cálculos e Parâmetros	H	0,2021000	23,32	4,71
Composição Auxiliar	88267	SINAPI	ENCANADOR OU BOMBEIRO HIDRÁULICO COM ENCARGOS COMPLEMENTARES	Livro SINAPI: Cálculos e Parâmetros	H	0,2021000	27,62	5,58
Insumo	00003148	SINAPI	FITA VEDA ROSCA EM ROLOS DE 18 MM X 50 M (L X C)	Material	UN	0,0168000	12,72	0,21
Insumo	00006017	SINAPI	REGISTRO GAVETA BRUTO EM LATÃO FORJADO, BITOLA 1 1/4" (REF 1509)	Material	UN	1,0000000	80,99	80,99
				MO sem LS =>	3,62	LS =>	4,13	MO com LS => 7,75
				Valor do BDI =>	22,14	Valor com BDI => 113,63		

4.4.5	Código	Banco	Descrição	Tipo	Und	Quant.	Valor Unit	Total
Composição	89572	SINAPI	ADAPTADOR CURTO COM BOLSA E ROSCA PARA REGISTRO, PVC, SOLDÁVEL, DN 40MM X 1.1/4, INSTALADO EM PRUMADA DE ÁGUA - FORNECIMENTO E INSTALAÇÃO. AF_06/2022	Instalações Prediais de Água Fria em PVC	UN	1,0000000	8,52	8,52
Composição Auxiliar	88248	SINAPI	AUXILIAR DE ENCANADOR OU BOMBEIRO HIDRÁULICO COM ENCARGOS COMPLEMENTARES	Livro SINAPI: Cálculos e Parâmetros	H	0,0635000	23,32	1,48
Composição Auxiliar	88267	SINAPI	ENCANADOR OU BOMBEIRO HIDRÁULICO COM ENCARGOS COMPLEMENTARES	Livro SINAPI: Cálculos e Parâmetros	H	0,0635000	27,62	1,75
Insumo	00000109	SINAPI	ADAPTADOR PVC SOLDÁVEL CURTO COM BOLSA E ROSCA, 40 MM X 1 1/4", PARA ÁGUA FRIA	Material	UN	1,0000000	3,65	3,65
Insumo	00000122	SINAPI	ADESIVO PLÁSTICO PARA PVC, FRASCO COM *850* GR	Material	UN	0,0106000	65,40	0,69
Insumo	00020083	SINAPI	SOLUÇÃO PREPARADORA / LIMPADORA PARA PVC, FRASCO COM 1000 CM3	Material	UN	0,0125000	74,09	0,92
Insumo	00038383	SINAPI	LIXA D'ÁGUA EM FOLHA, GRAO 100	Material	UN	0,0144000	2,26	0,03
				MO sem LS =>	1,14	LS =>	1,29	MO com LS => 2,43
				Valor do BDI =>	2,06	Valor com BDI => 10,58		

4.4.6	Código	Banco	Descrição	Tipo	Und	Quant.	Valor Unit	Total
Composição	94692	SINAPI	TÊ, PVC, SOLDÁVEL, DN 40 MM INSTALADO EM RESERVAÇÃO PREDIAL DE ÁGUA - FORNECIMENTO E INSTALAÇÃO. AF 04/2024	Instalações Hidráulicas - Reservação e Bombas de Recalque	UN	1,0000000	18,62	18,62
Composição Auxiliar	88248	SINAPI	AUXILIAR DE ENCANADOR OU BOMBEIRO HIDRÁULICO COM ENCARGOS COMPLEMENTARES	Livro SINAPI: Cálculos e Parâmetros	H	0,1339000	23,32	3,12
Composição Auxiliar	88267	SINAPI	ENCANADOR OU BOMBEIRO HIDRÁULICO COM ENCARGOS COMPLEMENTARES	Livro SINAPI: Cálculos e Parâmetros	H	0,1339000	27,62	3,69
Insumo	00000122	SINAPI	ADESIVO PLÁSTICO PARA PVC, FRASCO COM *850* GR	Material	UN	0,0176000	65,40	1,15
Insumo	00007141	SINAPI	TE SOLDÁVEL, PVC, 90 GRAUS, 40 MM, PARA ÁGUA FRIA PREDIAL (NBR 5648)	Material	UN	1,0000000	9,08	9,08
Insumo	00020083	SINAPI	SOLUÇÃO PREPARADORA / LIMPADORA PARA PVC, FRASCO COM 1000 CM3	Material	UN	0,0210000	74,09	1,55
Insumo	00038383	SINAPI	LIXA D'ÁGUA EM FOLHA, GRAO 100	Material	UN	0,0168000	2,26	0,03
				MO sem LS =>	2,40	LS =>	2,73	MO com LS => 5,13
				Valor do BDI =>	4,50	Valor com BDI => 23,12		

4.4.7	Código	Banco	Descrição	Tipo	Und	Quant.	Valor Unit	Total
Composição	94676	SINAPI	JOELHO 90 GRAUS, PVC, SOLDÁVEL, DN 40 MM INSTALADO EM RESERVAÇÃO PREDIAL DE ÁGUA - FORNECIMENTO E INSTALAÇÃO. AF 04/2024	Instalações Hidráulicas - Reservação e Bombas de Recalque	UN	1,0000000	12,74	12,74
Composição Auxiliar	88248	SINAPI	AUXILIAR DE ENCANADOR OU BOMBEIRO HIDRÁULICO COM ENCARGOS COMPLEMENTARES	Livro SINAPI: Cálculos e Parâmetros	H	0,1005000	23,32	2,34
Composição Auxiliar	88267	SINAPI	ENCANADOR OU BOMBEIRO HIDRÁULICO COM ENCARGOS COMPLEMENTARES	Livro SINAPI: Cálculos e Parâmetros	H	0,1005000	27,62	2,77
Insumo	00000122	SINAPI	ADESIVO PLÁSTICO PARA PVC, FRASCO COM *850* GR	Material	UN	0,0118000	65,40	0,77
Insumo	00003535	SINAPI	JOELHO PVC, SOLDÁVEL, 90 GRAUS, 40 MM, COR MARROM, PARA ÁGUA FRIA PREDIAL	Material	UN	1,0000000	5,81	5,81
Insumo	00020083	SINAPI	SOLUÇÃO PREPARADORA / LIMPADORA PARA PVC, FRASCO COM 1000 CM3	Material	UN	0,0140000	74,09	1,03
Insumo	00038383	SINAPI	LIXA D'ÁGUA EM FOLHA, GRAO 100	Material	UN	0,0112000	2,26	0,02
				MO sem LS =>	1,80	LS =>	2,05	MO com LS => 3,85
				Valor do BDI =>	3,08	Valor com BDI => 15,82		

4.4.8	Código	Banco	Descrição	Tipo	Und	Quant.	Valor Unit	Total
Composição	89498	SINAPI	JOELHO 45 GRAUS, PVC, SOLDÁVEL, DN 40MM, INSTALADO EM PRUMADA DE ÁGUA - FORNECIMENTO E INSTALAÇÃO. AF 06/2022	Instalações Prediais de Água Fria em PVC	UN	1,0000000	13,03	13,03
Composição Auxiliar	88248	SINAPI	AUXILIAR DE ENCANADOR OU BOMBEIRO HIDRÁULICO COM ENCARGOS COMPLEMENTARES	Livro SINAPI: Cálculos e Parâmetros	H	0,1047000	23,32	2,44
Composição Auxiliar	88267	SINAPI	ENCANADOR OU BOMBEIRO HIDRÁULICO COM ENCARGOS COMPLEMENTARES	Livro SINAPI: Cálculos e Parâmetros	H	0,1047000	27,62	2,89
Insumo	00000122	SINAPI	ADESIVO PLÁSTICO PARA PVC, FRASCO COM *850* GR	Material	UN	0,0118000	65,40	0,77
Insumo	00003502	SINAPI	JOELHO, PVC SOLDÁVEL, 45 GRAUS, 40 MM, COR MARROM, PARA ÁGUA FRIA PREDIAL	Material	UN	1,0000000	5,87	5,87
Insumo	00020083	SINAPI	SOLUÇÃO PREPARADORA / LIMPADORA PARA PVC, FRASCO COM 1000 CM3	Material	UN	0,0140000	74,09	1,03
Insumo	00038383	SINAPI	LIXA D'ÁGUA EM FOLHA, GRAO 100	Material	UN	0,0157000	2,26	0,03
				MO sem LS =>	1,88	LS =>	2,13	MO com LS => 4,01
				Valor do BDI =>	3,15	Valor com BDI => 16,18		



UNIVERSIDADE FEDERAL DE PERNAMBUCO
SUPERINTENDÊNCIA DE PROJETOS E OBRAS
DIRETORIA DE PLANOS E PROJETOS

OBRA: CB - ANEXO PARA ALIMENTAÇÃO DE ÁGUA DA COMPESA

LOCAL: CAMPUS JOAQUIM AMAZONAS

SINAPI NÃO DESONERADO ABRIL/2025

		PRAZO OBRA	BDI		TAXAS (LS)
			SERVIÇOS	MAT. E EQUIP.	
DATA:	09/05/2025 - DATA DE EMISSÃO DO SINAPI DE ABRIL/2025	2 MESES	24,20%	15,27%	113,84% (H) 70,11% (MÉS)
AUTORIA:	ANTONIO RINALDO DE OLIVEIRA JÚNIOR - ENGENHEIRO CIVIL - CREA 1816491390				

PLANILHA DE COMPOSIÇÃO DE PREÇOS UNITÁRIOS

4.4.9	Código	Banco	Descrição	Tipo	Und	Quant.	Valor Unit	Total
Composição	89448	SINAPI	TUBO, PVC, SOLDÁVEL, DE 40MM, INSTALADO EM PRUMADA DE ÁGUA - FORNECIMENTO E INSTALAÇÃO. AF 06/2022	Instalações Prediais de Água Fria em PVC	M	1,0000000	15,97	15,97
Composição Auxiliar	88248	SINAPI	AUXILIAR DE ENCANADOR OU BOMBEIRO HIDRÁULICO COM ENCARGOS COMPLEMENTARES	Livro SINAPI: Cálculos e Parâmetros	H	0,0282000	23,32	0,65
Composição Auxiliar	88267	SINAPI	ENCANADOR OU BOMBEIRO HIDRÁULICO COM ENCARGOS COMPLEMENTARES	Livro SINAPI: Cálculos e Parâmetros	H	0,0282000	27,62	0,77
Insumo	00009874	SINAPI	TUBO PVC, SOLDAVEL, DE 40 MM, AGUA FRIA (NBR-5648)	Material	M	1,0493000	13,86	14,54
Insumo	00038383	SINAPI	LIXA D'AGUA EM FOLHA, GRAO 100	Material	UN	0,0066000	2,26	0,01
				MO sem LS =>	0,51	LS =>	0,57	MO com LS =>
				Valor do BDI =>	3,86	Valor com BDI =>		

4.4.10	Código	Banco	Descrição	Tipo	Und	Quant.	Valor Unit	Total
Composição	89558	SINAPI	LUVA, PVC, SOLDÁVEL, DN 40MM, INSTALADO EM PRUMADA DE ÁGUA - FORNECIMENTO E INSTALAÇÃO. AF 06/2022	Instalações Prediais de Água Fria em PVC	UN	1,0000000	9,54	9,54
Composição Auxiliar	88248	SINAPI	AUXILIAR DE ENCANADOR OU BOMBEIRO HIDRÁULICO COM ENCARGOS COMPLEMENTARES	Livro SINAPI: Cálculos e Parâmetros	H	0,0694000	23,32	1,61
Composição Auxiliar	88267	SINAPI	ENCANADOR OU BOMBEIRO HIDRÁULICO COM ENCARGOS COMPLEMENTARES	Livro SINAPI: Cálculos e Parâmetros	H	0,0694000	27,62	1,91
Insumo	00000122	SINAPI	ADESIVO PLASTICO PARA PVC, FRASCO COM *850* GR	Material	UN	0,0118000	65,40	0,77
Insumo	00003862	SINAPI	LUVA PVC SOLDAVEL, 40 MM, PARA AGUA FRIA PREDIAL	Material	UN	1,0000000	4,19	4,19
Insumo	00020083	SINAPI	SOLUCAO PREPARADORA / LIMPADORA PARA PVC, FRASCO COM 1000 CM3	Material	UN	0,0140000	74,09	1,03
Insumo	00038383	SINAPI	LIXA D'AGUA EM FOLHA, GRAO 100	Material	UN	0,0157000	2,26	0,03
				MO sem LS =>	1,24	LS =>	1,42	MO com LS =>
				Valor do BDI =>	2,30	Valor com BDI =>		

4.4.11	Código	Banco	Descrição	Tipo	Und	Quant.	Valor Unit	Total
Composição	94696	SINAPI	TÉ, PVC, SOLDÁVEL, DN 60 MM INSTALADO EM RESERVAÇÃO PREDIAL DE ÁGUA - FORNECIMENTO E INSTALAÇÃO. AF 04/2024	Instalações Hidráulicas - Reservação e Bombas de Recalque	UN	1,0000000	48,75	48,75
Composição Auxiliar	88248	SINAPI	AUXILIAR DE ENCANADOR OU BOMBEIRO HIDRÁULICO COM ENCARGOS COMPLEMENTARES	Livro SINAPI: Cálculos e Parâmetros	H	0,2513000	23,32	5,86
Composição Auxiliar	88267	SINAPI	ENCANADOR OU BOMBEIRO HIDRÁULICO COM ENCARGOS COMPLEMENTARES	Livro SINAPI: Cálculos e Parâmetros	H	0,2513000	27,62	6,94
Insumo	00000122	SINAPI	ADESIVO PLASTICO PARA PVC, FRASCO COM *850* GR	Material	UN	0,0318000	65,40	2,07
Insumo	00007143	SINAPI	TE SOLDAVEL, PVC, 90 GRAUS, 60 MM, PARA AGUA FRIA PREDIAL (NBR 5648)	Material	UN	1,0000000	30,48	30,48
Insumo	00020083	SINAPI	SOLUCAO PREPARADORA / LIMPADORA PARA PVC, FRASCO COM 1000 CM3	Material	UN	0,0450000	74,09	3,33
Insumo	00038383	SINAPI	LIXA D'AGUA EM FOLHA, GRAO 100	Material	UN	0,0315000	2,26	0,07
				MO sem LS =>	4,51	LS =>	5,13	MO com LS =>
				Valor do BDI =>	11,79	Valor com BDI =>		

4.4.12	Código	Banco	Descrição	Tipo	Und	Quant.	Valor Unit	Total
Composição	89506	SINAPI	JOELHO 45 GRAUS, PVC, SOLDÁVEL, DN 60MM, INSTALADO EM PRUMADA DE ÁGUA - FORNECIMENTO E INSTALAÇÃO. AF 06/2022	Instalações Prediais de Água Fria em PVC	UN	1,0000000	38,10	38,10
Composição Auxiliar	88248	SINAPI	AUXILIAR DE ENCANADOR OU BOMBEIRO HIDRÁULICO COM ENCARGOS COMPLEMENTARES	Livro SINAPI: Cálculos e Parâmetros	H	0,1506000	23,32	3,51
Composição Auxiliar	88267	SINAPI	ENCANADOR OU BOMBEIRO HIDRÁULICO COM ENCARGOS COMPLEMENTARES	Livro SINAPI: Cálculos e Parâmetros	H	0,1506000	27,62	4,15
Insumo	00000122	SINAPI	ADESIVO PLASTICO PARA PVC, FRASCO COM *850* GR	Material	UN	0,0212000	65,40	1,38
Insumo	00003477	SINAPI	JOELHO PVC, SOLDAVEL, 45 GRAUS, 60 MM, COR MARROM, PARA AGUA FRIA PREDIAL	Material	UN	1,0000000	26,79	26,79
Insumo	00020083	SINAPI	SOLUCAO PREPARADORA / LIMPADORA PARA PVC, FRASCO COM 1000 CM3	Material	UN	0,0300000	74,09	2,22
Insumo	00038383	SINAPI	LIXA D'AGUA EM FOLHA, GRAO 100	Material	UN	0,0222000	2,26	0,05
				MO sem LS =>	2,70	LS =>	3,07	MO com LS =>
				Valor do BDI =>	9,22	Valor com BDI =>		

4.4.13	Código	Banco	Descrição	Tipo	Und	Quant.	Valor Unit	Total
Composição	94680	SINAPI	JOELHO 90 GRAUS, PVC, SOLDÁVEL, DN 60 MM INSTALADO EM RESERVAÇÃO PREDIAL DE ÁGUA - FORNECIMENTO E INSTALAÇÃO. AF 04/2024	Instalações Hidráulicas - Reservação e Bombas de Recalque	UN	1,0000000	41,74	41,74
Composição Auxiliar	88248	SINAPI	AUXILIAR DE ENCANADOR OU BOMBEIRO HIDRÁULICO COM ENCARGOS COMPLEMENTARES	Livro SINAPI: Cálculos e Parâmetros	H	0,1885000	23,32	4,39
Composição Auxiliar	88267	SINAPI	ENCANADOR OU BOMBEIRO HIDRÁULICO COM ENCARGOS COMPLEMENTARES	Livro SINAPI: Cálculos e Parâmetros	H	0,1885000	27,62	5,20
Insumo	00000122	SINAPI	ADESIVO PLASTICO PARA PVC, FRASCO COM *850* GR	Material	UN	0,0212000	65,40	1,38
Insumo	00003539	SINAPI	JOELHO PVC, SOLDAVEL, 90 GRAUS, 60 MM, COR MARROM, PARA AGUA FRIA PREDIAL	Material	UN	1,0000000	28,51	28,51
Insumo	00020083	SINAPI	SOLUCAO PREPARADORA / LIMPADORA PARA PVC, FRASCO COM 1000 CM3	Material	UN	0,0300000	74,09	2,22
Insumo	00038383	SINAPI	LIXA D'AGUA EM FOLHA, GRAO 100	Material	UN	0,0210000	2,26	0,04
				MO sem LS =>	3,38	LS =>	3,85	MO com LS =>
				Valor do BDI =>	10,10	Valor com BDI =>		

4.4.14	Código	Banco	Descrição	Tipo	Und	Quant.	Valor Unit	Total
Composição	94498	SINAPI	REGISTRO DE GAVETA BRUTO, LATÃO, ROSCÁVEL, 2" - FORNECIMENTO E INSTALAÇÃO. AF 08/2021	Válvulas e Registros para Sistemas Prediais	UN	1,0000000	160,02	160,02
Composição Auxiliar	88248	SINAPI	AUXILIAR DE ENCANADOR OU BOMBEIRO HIDRÁULICO COM ENCARGOS COMPLEMENTARES	Livro SINAPI: Cálculos e Parâmetros	H	0,3398000	23,32	7,92
Composição Auxiliar	88267	SINAPI	ENCANADOR OU BOMBEIRO HIDRÁULICO COM ENCARGOS COMPLEMENTARES	Livro SINAPI: Cálculos e Parâmetros	H	0,3398000	27,62	9,38
Insumo	00003148	SINAPI	FITA VEDA ROSCA EM ROLOS DE 18 MM X 50 M (L X C)	Material	UN	0,0240000	12,72	0,30
Insumo	00006028	SINAPI	REGISTRO GAVETA BRUTO EM LATAO FORJADO, BITOLA 2 " (REF 1509)	Material	UN	1,0000000	142,42	142,42



UNIVERSIDADE FEDERAL DE PERNAMBUCO
SUPERINTENDÊNCIA DE PROJETOS E OBRAS
DIRETORIA DE PLANOS E PROJETOS

OBRA: CB - ANEXO PARA ALIMENTAÇÃO DE ÁGUA DA COMPESA

LOCAL: CAMPUS JOAQUIM AMAZONAS

SINAPI NÃO DESONERADO ABRIL/2025

		PRAZO OBRA	BDI		TAXAS (LS)
			SERVIÇOS	MAT. E EQUIP.	
DATA:	09/05/2025 - DATA DE EMISSÃO DO SINAPI DE ABRIL/2025	2 MESES	24,20%	15,27%	113,84% (H) 70,11% (MÊS)
AUTORIA:	ANTONIO RINALDO DE OLIVEIRA JÚNIOR - ENGENHEIRO CIVIL - CREA 1816491390				

PLANILHA DE COMPOSIÇÃO DE PREÇOS UNITÁRIOS

MO sem LS =>	6,10	LS =>	6,94	MO com LS =>	13,04
Valor do BDI =>	38,72			Valor com BDI =>	198,74

4.4.15	Código	Banco	Descrição	Tipo	Und	Quant.	Valor Unit	Total
Composição	89610	SINAPI	ADAPTADOR CURTO COM BOLSA E ROSCA PARA REGISTRO, PVC, SOLDÁVEL, DN 60MM X 2", INSTALADO EM PRUMADA DE ÁGUA - FORNECIMENTO E INSTALAÇÃO. AF_06/2022	Instalações Prediais de Água Fria em PVC	UN	1,0000000	18,88	18,88
Composição Auxiliar	88248	SINAPI	AUXILIAR DE ENCANADOR OU BOMBEIRO HIDRÁULICO COM ENCARGOS COMPLEMENTARES	Livro SINAPI: Cálculos e Parâmetros	H	0,0924000	23,32	2,15
Composição Auxiliar	88267	SINAPI	ENCANADOR OU BOMBEIRO HIDRÁULICO COM ENCARGOS COMPLEMENTARES	Livro SINAPI: Cálculos e Parâmetros	H	0,0924000	27,62	2,55
Insumo	00000113	SINAPI	ADAPTADOR PVC SOLDÁVEL CURTO COM BOLSA E ROSCA, 60 MM X 2", PARA AGUA FRIA	Material	UN	1,0000000	11,00	11,00
Insumo	00000122	SINAPI	ADESIVO PLASTICO PARA PVC, FRASCO COM *850* GR	Material	UN	0,0188000	65,40	1,22
Insumo	00020083	SINAPI	SOLUCAO PREPARADORA / LIMPADORA PARA PVC, FRASCO COM 1000 CM3	Material	UN	0,0260000	74,09	1,92
Insumo	00038383	SINAPI	LIXA D'AGUA EM FOLHA, GRAO 100	Material	UN	0,0206000	2,26	0,04
		MO sem LS =>	1,66	LS =>	1,88	MO com LS =>	3,54	
		Valor do BDI =>	4,56			Valor com BDI =>	23,44	

4.4.16	Código	Banco	Descrição	Tipo	Und	Quant.	Valor Unit	Total
Composição	89597	SINAPI	LUVA, PVC, SOLDÁVEL, DN 60MM, INSTALADO EM PRUMADA DE ÁGUA - FORNECIMENTO E INSTALAÇÃO. AF_06/2022	Instalações Prediais de Água Fria em PVC	UN	1,0000000	21,89	21,89
Composição Auxiliar	88248	SINAPI	AUXILIAR DE ENCANADOR OU BOMBEIRO HIDRÁULICO COM ENCARGOS COMPLEMENTARES	Livro SINAPI: Cálculos e Parâmetros	H	0,1000000	23,32	2,33
Composição Auxiliar	88267	SINAPI	ENCANADOR OU BOMBEIRO HIDRÁULICO COM ENCARGOS COMPLEMENTARES	Livro SINAPI: Cálculos e Parâmetros	H	0,1000000	27,62	2,76
Insumo	00000122	SINAPI	ADESIVO PLASTICO PARA PVC, FRASCO COM *850* GR	Material	UN	0,0212000	65,40	1,38
Insumo	00003864	SINAPI	LUVA PVC SOLDÁVEL, 60 MM, PARA AGUA FRIA PREDIAL	Material	UN	1,0000000	13,15	13,15
Insumo	00020083	SINAPI	SOLUCAO PREPARADORA / LIMPADORA PARA PVC, FRASCO COM 1000 CM3	Material	UN	0,0300000	74,09	2,22
Insumo	00038383	SINAPI	LIXA D'AGUA EM FOLHA, GRAO 100	Material	UN	0,0222000	2,26	0,05
		MO sem LS =>	1,79	LS =>	2,04	MO com LS =>	3,83	
		Valor do BDI =>	5,29			Valor com BDI =>	27,18	

4.4.17	Código	Banco	Descrição	Tipo	Und	Quant.	Valor Unit	Total
Composição	89450	SINAPI	TUBO, PVC, SOLDÁVEL, DN 60MM, INSTALADO EM PRUMADA DE ÁGUA - FORNECIMENTO E INSTALAÇÃO. AF_06/2022	Instalações Prediais de Água Fria em PVC	M	1,0000000	28,29	28,29
Composição Auxiliar	88248	SINAPI	AUXILIAR DE ENCANADOR OU BOMBEIRO HIDRÁULICO COM ENCARGOS COMPLEMENTARES	Livro SINAPI: Cálculos e Parâmetros	H	0,0400000	23,32	0,93
Composição Auxiliar	88267	SINAPI	ENCANADOR OU BOMBEIRO HIDRÁULICO COM ENCARGOS COMPLEMENTARES	Livro SINAPI: Cálculos e Parâmetros	H	0,0400000	27,62	1,10
Insumo	00009873	SINAPI	TUBO PVC, SOLDÁVEL, DE 60 MM, AGUA FRIA (NBR-5648)	Material	M	1,0493000	25,01	26,24
Insumo	00038383	SINAPI	LIXA D'AGUA EM FOLHA, GRAO 100	Material	UN	0,0093000	2,26	0,02
		MO sem LS =>	0,72	LS =>	0,81	MO com LS =>	1,53	
		Valor do BDI =>	6,84			Valor com BDI =>	35,13	

4.5.1	Código	Banco	Descrição	Tipo	Und	Quant.	Valor Unit	Total
Composição	MODELO SINAPI 102111	Próprio	BOMBA CENTRÍFUGA, MONOFÁSICA, 1 CV - FORNECIMENTO E INSTALAÇÃO.	SEDI - SERVIÇOS DIVERSOS	UN	1,0000000	914,14	914,14
Composição Auxiliar	88247	SINAPI	AUXILIAR DE ELETRICISTA COM ENCARGOS COMPLEMENTARES	Livro SINAPI: Cálculos e Parâmetros	H	0,6330000	24,32	15,39
Composição Auxiliar	88248	SINAPI	AUXILIAR DE ENCANADOR OU BOMBEIRO HIDRÁULICO COM ENCARGOS COMPLEMENTARES	Livro SINAPI: Cálculos e Parâmetros	H	2,0425000	23,32	47,63
Composição Auxiliar	88264	SINAPI	ELETRICISTA COM ENCARGOS COMPLEMENTARES	Livro SINAPI: Cálculos e Parâmetros	H	0,6330000	28,71	18,17
Composição Auxiliar	88267	SINAPI	ENCANADOR OU BOMBEIRO HIDRÁULICO COM ENCARGOS COMPLEMENTARES	Livro SINAPI: Cálculos e Parâmetros	H	2,0425000	27,62	56,41
Insumo	COT BOMBA 1CV	Próprio	CONJUNTO MOTOBOMBA DE 1 CV MONOFÁSICO 220/380V 60HZ MONOESTÁGIO	Material	UN	1,0000000	769,90	769,90
Insumo	00011267	SINAPI	ARRUELA LISA, REDONDA, DE LATAO POLIDO, DIAMETRO NOMINAL 5/8", DIAMETRO EXTERNO = 34 MM, DIAMETRO DO FURO = 17 MM, ESPESSURA = *2,5* MM	Material	UN	4,0000000	1,43	5,72
Insumo	00039996	SINAPI	VERGALHAO ZINCADO ROSCA TOTAL, 1/4 " (6,3 MM)	Material	M	0,2000000	3,81	0,76
Insumo	00039997	SINAPI	PORCA ZINCADA, SEXTAVADA, DIAMETRO 1/4"	Material	UN	0,4000000	0,42	0,16
		MO sem LS =>	48,22	LS =>	54,90	MO com LS =>	103,12	
		Valor do BDI =>	221,22			Valor com BDI =>	1.135,36	

4.6.1	Código	Banco	Descrição	Tipo	Und	Quant.	Valor Unit	Total
Composição	94650	SINAPI	TUBO, PVC, SOLDÁVEL, DE 40MM, INSTALADO EM RESERVAÇÃO PREDIAL DE ÁGUA - FORNECIMENTO E INSTALAÇÃO. AF_04/2024	Instalações Hidráulicas - Reservaço e Bombas de Recalque	M	1,0000000	18,67	18,67
Composição Auxiliar	88248	SINAPI	AUXILIAR DE ENCANADOR OU BOMBEIRO HIDRÁULICO COM ENCARGOS COMPLEMENTARES	Livro SINAPI: Cálculos e Parâmetros	H	0,0809000	23,32	1,88
Composição Auxiliar	88267	SINAPI	ENCANADOR OU BOMBEIRO HIDRÁULICO COM ENCARGOS COMPLEMENTARES	Livro SINAPI: Cálculos e Parâmetros	H	0,0809000	27,62	2,23
Insumo	00009874	SINAPI	TUBO PVC, SOLDÁVEL, DE 40 MM, AGUA FRIA (NBR-5648)	Material	M	1,0493000	13,86	14,54
Insumo	00038383	SINAPI	LIXA D'AGUA EM FOLHA, GRAO 100	Material	UN	0,0090000	2,26	0,02
		MO sem LS =>	1,45	LS =>	1,64	MO com LS =>	3,09	
		Valor do BDI =>	4,51			Valor com BDI =>	23,18	

4.6.2	Código	Banco	Descrição	Tipo	Und	Quant.	Valor Unit	Total
-------	--------	-------	-----------	------	-----	--------	------------	-------



UNIVERSIDADE FEDERAL DE PERNAMBUCO
SUPERINTENDÊNCIA DE PROJETOS E OBRAS
DIRETORIA DE PLANOS E PROJETOS

OBRA:	CB - ANEXO PARA ALIMENTAÇÃO DE ÁGUA DA COMPESA					
LOCAL:	CAMPUS JOAQUIM AMAZONAS					
SINAPI NÃO DESONERADO ABRIL/2025			PRAZO OBRA	BDI		TAXAS (LS)
				SERVIÇOS	MAT. E EQUIP.	
DATA:	09/05/2025 - DATA DE EMISSÃO DO SINAPI DE ABRIL/2025		2 MESES	24,20%	15,27%	113,84% (H) 70,11% (MÉS)
AUTORIA:	ANTONIO RINALDO DE OLIVEIRA JUNIOR - ENGENHEIRO CIVIL - CREA 1816491390					

PLANILHA DE COMPOSIÇÃO DE PREÇOS UNITÁRIOS

Composição	94676	SINAPI	JOELHO 90 GRAUS, PVC, SOLDÁVEL, DN 40 MM INSTALADO EM RESERVAÇÃO DE ÁGUA DE EDIFICAÇÃO QUE POSSUA RESERVATÓRIO DE FIBRA/FIBROCIMENTO FORNECIMENTO E INSTALAÇÃO. AF_06/2016	Instalações Hidráulicas - Reservação e Bombas de Recalque	UN	1,0000000	12,74	12,74
Composição Auxiliar	88248	SINAPI	AUXILIAR DE ENCANADOR OU BOMBEIRO HIDRÁULICO COM ENCARGOS COMPLEMENTARES	Livro SINAPI: Cálculos e Parâmetros	H	0,1005000	23,32	2,34
Composição Auxiliar	88267	SINAPI	ENCANADOR OU BOMBEIRO HIDRÁULICO COM ENCARGOS COMPLEMENTARES	Livro SINAPI: Cálculos e Parâmetros	H	0,1005000	27,62	2,77
Insumo	00000122	SINAPI	ADESIVO PLASTICO PARA PVC, FRASCO COM *850* GR	Material	UN	0,0118000	65,40	0,77
Insumo	00003535	SINAPI	JOELHO PVC, SOLDAVEL, 90 GRAUS, 40 MM, COR MARROM, PARA AGUA FRIA PREDIAL	Material	UN	1,0000000	5,81	5,81
Insumo	00020083	SINAPI	SOLUCAO PREPARADORA / LIMPADORA PARA PVC, FRASCO COM 1000 CM3	Material	UN	0,0140000	74,09	1,03
Insumo	00038383	SINAPI	LIXA D'AGUA EM FOLHA, GRAO 100	Material	UN	0,0112000	2,26	0,02
			MO sem LS =>	1,80	LS =>	2,05	MO com LS =>	3,85
			Valor do BDI =>	3,08			Valor com BDI =>	15,82

4.6.3	Código	Banco	Descrição	Tipo	Und	Quant.	Valor Unit	Total
Composição	89568	SINAPI	UNIÃO, PVC, SOLDÁVEL, DN 40MM, INSTALADO EM PRUMADA DE ÁGUA - FORNECIMENTO E INSTALAÇÃO. AF_06/2022	Instalações Prediais de Água Fria em PVC	UN	1,0000000	30,84	30,84
Composição Auxiliar	88248	SINAPI	AUXILIAR DE ENCANADOR OU BOMBEIRO HIDRÁULICO COM ENCARGOS COMPLEMENTARES	Livro SINAPI: Cálculos e Parâmetros	H	0,0694000	23,32	1,61
Composição Auxiliar	88267	SINAPI	ENCANADOR OU BOMBEIRO HIDRÁULICO COM ENCARGOS COMPLEMENTARES	Livro SINAPI: Cálculos e Parâmetros	H	0,0694000	27,62	1,91
Insumo	00000122	SINAPI	ADESIVO PLASTICO PARA PVC, FRASCO COM *850* GR	Material	UN	0,0118000	65,40	0,77
Insumo	00009894	SINAPI	UNIAO PVC, SOLDAVEL, 40 MM, PARA AGUA FRIA PREDIAL	Material	UN	1,0000000	25,49	25,49
Insumo	00020083	SINAPI	SOLUCAO PREPARADORA / LIMPADORA PARA PVC, FRASCO COM 1000 CM3	Material	UN	0,0140000	74,09	1,03
Insumo	00038383	SINAPI	LIXA D'AGUA EM FOLHA, GRAO 100	Material	UN	0,0157000	2,26	0,03
			MO sem LS =>	1,24	LS =>	1,42	MO com LS =>	2,66
			Valor do BDI =>	7,46			Valor com BDI =>	38,30

4.6.4	Código	Banco	Descrição	Tipo	Und	Quant.	Valor Unit	Total
Composição	89572	SINAPI	ADAPTADOR CURTO COM BOLSA E ROSCA PARA REGISTRO, PVC, SOLDÁVEL, DN 40MM X 1.1/4 , INSTALADO EM PRUMADA DE ÁGUA - FORNECIMENTO E INSTALAÇÃO. AF_06/2022	Instalações Prediais de Água Fria em PVC	UN	1,0000000	8,52	8,52
Composição Auxiliar	88248	SINAPI	AUXILIAR DE ENCANADOR OU BOMBEIRO HIDRÁULICO COM ENCARGOS COMPLEMENTARES	Livro SINAPI: Cálculos e Parâmetros	H	0,0635000	23,32	1,48
Composição Auxiliar	88267	SINAPI	ENCANADOR OU BOMBEIRO HIDRÁULICO COM ENCARGOS COMPLEMENTARES	Livro SINAPI: Cálculos e Parâmetros	H	0,0635000	27,62	1,75
Insumo	00000109	SINAPI	ADAPTADOR PVC SOLDAVEL CURTO COM BOLSA E ROSCA, 40 MM X 1 1/4", PARA AGUA FRIA	Material	UN	1,0000000	3,65	3,65
Insumo	00000122	SINAPI	ADESIVO PLASTICO PARA PVC, FRASCO COM *850* GR	Material	UN	0,0106000	65,40	0,69
Insumo	00020083	SINAPI	SOLUCAO PREPARADORA / LIMPADORA PARA PVC, FRASCO COM 1000 CM3	Material	UN	0,0125000	74,09	0,92
Insumo	00038383	SINAPI	LIXA D'AGUA EM FOLHA, GRAO 100	Material	UN	0,0144000	2,26	0,03
			MO sem LS =>	1,14	LS =>	1,29	MO com LS =>	2,43
			Valor do BDI =>	2,06			Valor com BDI =>	10,58

4.7.1	Código	Banco	Descrição	Tipo	Und	Quant.	Valor Unit	Total
Composição	89447	SINAPI	TUBO, PVC, SOLDÁVEL, DE 32MM, INSTALADO EM PRUMADA DE ÁGUA - FORNECIMENTO E INSTALAÇÃO. AF_06/2022	Instalações Prediais de Água Fria em PVC	M	1,0000000	10,45	10,45
Composição Auxiliar	88248	SINAPI	AUXILIAR DE ENCANADOR OU BOMBEIRO HIDRÁULICO COM ENCARGOS COMPLEMENTARES	Livro SINAPI: Cálculos e Parâmetros	H	0,0235000	23,32	0,54
Composição Auxiliar	88267	SINAPI	ENCANADOR OU BOMBEIRO HIDRÁULICO COM ENCARGOS COMPLEMENTARES	Livro SINAPI: Cálculos e Parâmetros	H	0,0235000	27,62	0,64
Insumo	00009869	SINAPI	TUBO PVC, SOLDAVEL, DE 32 MM, AGUA FRIA (NBR-5648)	Material	M	1,0493000	8,83	9,26
Insumo	00038383	SINAPI	LIXA D'AGUA EM FOLHA, GRAO 100	Material	UN	0,0055000	2,26	0,01
			MO sem LS =>	0,42	LS =>	0,48	MO com LS =>	0,90
			Valor do BDI =>	2,52			Valor com BDI =>	12,97

4.7.2	Código	Banco	Descrição	Tipo	Und	Quant.	Valor Unit	Total
Composição	89492	SINAPI	JOELHO 90 GRAUS, PVC, SOLDÁVEL, DN 32MM, INSTALADO EM PRUMADA DE ÁGUA - FORNECIMENTO E INSTALAÇÃO. AF_06/2022	Instalações Prediais de Água Fria em PVC	UN	1,0000000	8,20	8,20
Composição Auxiliar	88248	SINAPI	AUXILIAR DE ENCANADOR OU BOMBEIRO HIDRÁULICO COM ENCARGOS COMPLEMENTARES	Livro SINAPI: Cálculos e Parâmetros	H	0,0859000	23,32	2,00
Composição Auxiliar	88267	SINAPI	ENCANADOR OU BOMBEIRO HIDRÁULICO COM ENCARGOS COMPLEMENTARES	Livro SINAPI: Cálculos e Parâmetros	H	0,0859000	27,62	2,37
Insumo	00000122	SINAPI	ADESIVO PLASTICO PARA PVC, FRASCO COM *850* GR	Material	UN	0,0094000	65,40	0,61
Insumo	00003536	SINAPI	JOELHO PVC, SOLDAVEL, 90 GRAUS, 32 MM, COR MARROM, PARA AGUA FRIA PREDIAL	Material	UN	1,0000000	2,39	2,39
Insumo	00020083	SINAPI	SOLUCAO PREPARADORA / LIMPADORA PARA PVC, FRASCO COM 1000 CM3	Material	UN	0,0110000	74,09	0,81
Insumo	00038383	SINAPI	LIXA D'AGUA EM FOLHA, GRAO 100	Material	UN	0,0131000	2,26	0,02
			MO sem LS =>	1,54	LS =>	1,75	MO com LS =>	3,29
			Valor do BDI =>	1,98			Valor com BDI =>	10,18

4.7.3	Código	Banco	Descrição	Tipo	Und	Quant.	Valor Unit	Total
Composição	89552	SINAPI	UNIÃO, PVC, SOLDÁVEL, DN 32MM, INSTALADO EM PRUMADA DE ÁGUA - FORNECIMENTO E INSTALAÇÃO. AF_06/2022	Instalações Prediais de Água Fria em PVC	UN	1,0000000	17,62	17,62
Composição Auxiliar	88248	SINAPI	AUXILIAR DE ENCANADOR OU BOMBEIRO HIDRÁULICO COM ENCARGOS COMPLEMENTARES	Livro SINAPI: Cálculos e Parâmetros	H	0,0577000	23,32	1,34
Composição Auxiliar	88267	SINAPI	ENCANADOR OU BOMBEIRO HIDRÁULICO COM ENCARGOS COMPLEMENTARES	Livro SINAPI: Cálculos e Parâmetros	H	0,0577000	27,62	1,59



UNIVERSIDADE FEDERAL DE PERNAMBUCO
SUPERINTENDÊNCIA DE PROJETOS E OBRAS
DIRETORIA DE PLANOS E PROJETOS

OBRA: CB - ANEXO PARA ALIMENTAÇÃO DE ÁGUA DA COMPESA

LOCAL: CAMPUS JOAQUIM AMAZONAS

SINAPI NÃO DESONERADO ABRIL/2025

		PRAZO OBRA	BDI		TAXAS (LS)
			SERVIÇOS	MAT. E EQUIP.	
DATA:	09/05/2025 - DATA DE EMISSÃO DO SINAPI DE ABRIL/2025	2 MESES	24,20%	15,27%	113,84% (H) 70,11% (MÉS)
AUTORIA:	ANTONIO RINALDO DE OLIVEIRA JUNIOR - ENGENHEIRO CIVIL - CREA 1816491390				

PLANILHA DE COMPOSIÇÃO DE PREÇOS UNITÁRIOS

Insumo	00000122	SINAPI	ADESIVO PLASTICO PARA PVC, FRASCO COM *850* GR	Material	UN	0,0094000	65,40	0,61
Insumo	00009895	SINAPI	UNIAO PVC, SOLDAVEL, 32 MM, PARA AGUA FRIA PREDIAL	Material	UN	1,0000000	13,25	13,25
Insumo	00020083	SINAPI	SOLUCAO PREPARADORA / LIMPADORA PARA PVC, FRASCO COM 1000 CM3	Material	UN	0,0110000	74,09	0,81
Insumo	00038383	SINAPI	LIXA D'AGUA EM FOLHA, GRAO 100	Material	UN	0,0131000	2,26	0,02
MO sem LS =>				1,03	LS =>	1,18	MO com LS =>	2,21
Valor do BDI =>				4,26			Valor com BDI =>	21,88

4.7.4	Código	Banco	Descrição	Tipo	Und	Quant.	Valor Unit	Total
Composição	89620	SINAPI	TE, PVC, SOLDÁVEL, DN 32MM, INSTALADO EM PRUMADA DE ÁGUA - FORNECIMENTO E INSTALAÇÃO. AF 06/2022	Instalações Prediais de Água Fria em PVC	UN	1,0000000	11,75	11,75
Composição Auxiliar	88248	SINAPI	AUXILIAR DE ENCANADOR OU BOMBEIRO HIDRÁULICO COM ENCARGOS COMPLEMENTARES	Livro SINAPI: Cálculos e Parâmetros	H	0,1153000	23,32	2,68
Composição Auxiliar	88267	SINAPI	ENCANADOR OU BOMBEIRO HIDRÁULICO COM ENCARGOS COMPLEMENTARES	Livro SINAPI: Cálculos e Parâmetros	H	0,1153000	27,62	3,18
Insumo	00000122	SINAPI	ADESIVO PLASTICO PARA PVC, FRASCO COM *850* GR	Material	UN	0,0141000	65,40	0,92
Insumo	00007140	SINAPI	TE SOLDÁVEL, PVC, 90 GRAUS, 32 MM, PARA AGUA FRIA PREDIAL (NBR 5648)	Material	UN	1,0000000	3,71	3,71
Insumo	00020083	SINAPI	SOLUCAO PREPARADORA / LIMPADORA PARA PVC, FRASCO COM 1000 CM3	Material	UN	0,0165000	74,09	1,22
Insumo	00038383	SINAPI	LIXA D'AGUA EM FOLHA, GRAO 100	Material	UN	0,0197000	2,26	0,04
MO sem LS =>				2,07	LS =>	2,35	MO com LS =>	4,42
Valor do BDI =>				2,84			Valor com BDI =>	14,59

4.7.5	Código	Banco	Descrição	Tipo	Und	Quant.	Valor Unit	Total
Composição	89553	SINAPI	ADAPTADOR CURTO COM BOLSA E ROSCA PARA REGISTRO, PVC, SOLDÁVEL, DN 32MM X 1, INSTALADO EM PRUMADA DE ÁGUA - FORNECIMENTO E INSTALAÇÃO. AF_06/2022	Instalações Prediais de Água Fria em PVC	UN	1,0000000	5,67	5,67
Composição Auxiliar	88248	SINAPI	AUXILIAR DE ENCANADOR OU BOMBEIRO HIDRÁULICO COM ENCARGOS COMPLEMENTARES	Livro SINAPI: Cálculos e Parâmetros	H	0,0524000	23,32	1,22
Composição Auxiliar	88267	SINAPI	ENCANADOR OU BOMBEIRO HIDRÁULICO COM ENCARGOS COMPLEMENTARES	Livro SINAPI: Cálculos e Parâmetros	H	0,0524000	27,62	1,44
Insumo	00000108	SINAPI	ADAPTADOR PVC SOLDAVEL CURTO COM BOLSA E ROSCA, 32 MM X 1", PARA AGUA FRIA	Material	UN	1,0000000	1,76	1,76
Insumo	00000122	SINAPI	ADESIVO PLASTICO PARA PVC, FRASCO COM *850* GR	Material	UN	0,0082000	65,40	0,53
Insumo	00020083	SINAPI	SOLUCAO PREPARADORA / LIMPADORA PARA PVC, FRASCO COM 1000 CM3	Material	UN	0,0095000	74,09	0,70
Insumo	00038383	SINAPI	LIXA D'AGUA EM FOLHA, GRAO 100	Material	UN	0,0120000	2,26	0,02
MO sem LS =>				0,94	LS =>	1,06	MO com LS =>	2,00
Valor do BDI =>				1,37			Valor com BDI =>	7,04

4.7.6	Código	Banco	Descrição	Tipo	Und	Quant.	Valor Unit	Total
Composição	89981	SINAPI	LUVA SOLDÁVEL E COM BUCHA DE LATÃO, PVC, SOLDÁVEL, DN 32MM X 1, INSTALADO EM PRUMADA DE ÁGUA FORNECIMENTO E INSTALAÇÃO. AF 06/2022	Instalações Prediais de Água Fria em PVC	UN	1,0000000	21,02	21,02
Composição Auxiliar	88248	SINAPI	AUXILIAR DE ENCANADOR OU BOMBEIRO HIDRÁULICO COM ENCARGOS COMPLEMENTARES	Livro SINAPI: Cálculos e Parâmetros	H	0,0524000	23,32	1,22
Composição Auxiliar	88267	SINAPI	ENCANADOR OU BOMBEIRO HIDRÁULICO COM ENCARGOS COMPLEMENTARES	Livro SINAPI: Cálculos e Parâmetros	H	0,0524000	27,62	1,44
Insumo	00000122	SINAPI	ADESIVO PLASTICO PARA PVC, FRASCO COM *850* GR	Material	UN	0,0082000	65,40	0,53
Insumo	00020083	SINAPI	SOLUCAO PREPARADORA / LIMPADORA PARA PVC, FRASCO COM 1000 CM3	Material	UN	0,0095000	74,09	0,70
Insumo	00038383	SINAPI	LIXA D'AGUA EM FOLHA, GRAO 100	Material	UN	0,0120000	2,26	0,02
Insumo	00038678	SINAPI	LUVA SOLDAVEL COM BUCHA DE LATAO, PVC, 32 MM X 1"	Material	UN	1,0000000	17,11	17,11
MO sem LS =>				0,94	LS =>	1,06	MO com LS =>	2,00
Valor do BDI =>				5,08			Valor com BDI =>	26,10

4.7.7	Código	Banco	Descrição	Tipo	Und	Quant.	Valor Unit	Total
Composição	MODELO SINAPI 104059 C	Próprio	PLUG, PVC, ROSCÁVEL, 1", PARA LIGAÇÃO PREDIAL DE ÁGUA - FORNECIMENTO E INSTALAÇÃO	LIPR - LIGAÇÕES PREDIAIS ÁGUA/ESGOTO/ENERGIA/TEL EFONE	UN	1,0000000	7,63	7,63
Composição Auxiliar	88246	SINAPI	ASSENTADOR DE TUBOS COM ENCARGOS COMPLEMENTARES	Livro SINAPI: Cálculos e Parâmetros	H	0,1898000	17,88	3,39
Composição Auxiliar	88316	SINAPI	SERVENTE COM ENCARGOS COMPLEMENTARES	Livro SINAPI: Cálculos e Parâmetros	H	0,0607000	22,95	1,39
Insumo	1785	ORSE	Plug pvc rígido roscavel d=1 " un	Material	un	1,0000000	2,85	2,85
MO sem LS =>				1,53	LS =>	1,74	MO com LS =>	3,27
Valor do BDI =>				1,84			Valor com BDI =>	9,47

4.7.8	Código	Banco	Descrição	Tipo	Und	Quant.	Valor Unit	Total
Composição	89541	SINAPI	LUVA, PVC, SOLDÁVEL, DN 32MM, INSTALADO EM PRUMADA DE ÁGUA - FORNECIMENTO E INSTALAÇÃO. AF 06/2022	Instalações Prediais de Água Fria em PVC	UN	1,0000000	6,34	6,34
Composição Auxiliar	88248	SINAPI	AUXILIAR DE ENCANADOR OU BOMBEIRO HIDRÁULICO COM ENCARGOS COMPLEMENTARES	Livro SINAPI: Cálculos e Parâmetros	H	0,0577000	23,32	1,34
Composição Auxiliar	88267	SINAPI	ENCANADOR OU BOMBEIRO HIDRÁULICO COM ENCARGOS COMPLEMENTARES	Livro SINAPI: Cálculos e Parâmetros	H	0,0577000	27,62	1,59
Insumo	00000122	SINAPI	ADESIVO PLASTICO PARA PVC, FRASCO COM *850* GR	Material	UN	0,0094000	65,40	0,61
Insumo	00003903	SINAPI	LUVA PVC SOLDAVEL, 32 MM, PARA AGUA FRIA PREDIAL	Material	UN	1,0000000	1,97	1,97
Insumo	00020083	SINAPI	SOLUCAO PREPARADORA / LIMPADORA PARA PVC, FRASCO COM 1000 CM3	Material	UN	0,0110000	74,09	0,81
Insumo	00038383	SINAPI	LIXA D'AGUA EM FOLHA, GRAO 100	Material	UN	0,0131000	2,26	0,02
MO sem LS =>				1,03	LS =>	1,18	MO com LS =>	2,21
Valor do BDI =>				1,53			Valor com BDI =>	7,87

4.7.9	Código	Banco	Descrição	Tipo	Und	Quant.	Valor Unit	Total
-------	--------	-------	-----------	------	-----	--------	------------	-------



UNIVERSIDADE FEDERAL DE PERNAMBUCO
SUPERINTENDÊNCIA DE PROJETOS E OBRAS
DIRETORIA DE PLANOS E PROJETOS

OBRA: CB - ANEXO PARA ALIMENTAÇÃO DE ÁGUA DA COMPESA

LOCAL: CAMPUS JOAQUIM AMAZONAS

SINAPI NÃO DESONERADO ABRIL/2025

		PRAZO OBRA	BDI		TAXAS (LS)
			SERVIÇOS	MAT. E EQUIP.	
DATA:	09/05/2025 - DATA DE EMISSÃO DO SINAPI DE ABRIL/2025	2 MESES	24,20%	15,27%	113,84% (H) 70,11% (MÊS)
AUTORIA:	ANTONIO RINALDO DE OLIVEIRA JUNIOR - ENGENHEIRO CIVIL - CREA 1816491390				

PLANILHA DE COMPOSIÇÃO DE PREÇOS UNITÁRIOS

Composição	94495	SINAPI	REGISTRO DE GAVETA BRUTO, LATÃO, ROSCÁVEL, 1" - FORNECIMENTO E INSTALAÇÃO. AF 08/2021	Válvulas e Registros para Sistemas Prediais	UN	1,0000000	67,15	67,15	
Composição Auxiliar	88248	SINAPI	AUXILIAR DE ENCANADOR OU BOMBEIRO HIDRÁULICO COM ENCARGOS COMPLEMENTARES	Livro SINAPI: Cálculos e Parâmetros	H	0,1485000	23,32	3,46	
Composição Auxiliar	88267	SINAPI	ENCANADOR OU BOMBEIRO HIDRÁULICO COM ENCARGOS COMPLEMENTARES	Livro SINAPI: Cálculos e Parâmetros	H	0,1485000	27,62	4,10	
Insumo	00003148	SINAPI	FITA VEDA ROSCA EM ROLOS DE 18 MM X 50 M (L X C)	Material	UN	0,0132000	12,72	0,16	
Insumo	00006019	SINAPI	REGISTRO GAVETA BRUTO EM LATAO FORJADO, BITOLA 1 " (REF 1509)	Material	UN	1,0000000	59,43	59,43	
				MO sem LS =>	2,66	LS =>	3,03	MO com LS =>	5,69
				Valor do BDI =>	16,25			Valor com BDI =>	83,40

4.7.10	Código	Banco	Descrição	Tipo	Und	Quant.	Valor Unit	Total	
Composição	89493	SINAPI	JOELHO 45 GRAUS, PVC, SOLDÁVEL, DN 32MM, INSTALADO EM PRUMADA DE ÁGUA - FORNECIMENTO E INSTALAÇÃO. AF 06/2022	Instalações Prediais de Água Fria em PVC	UN	1,0000000	9,89	9,89	
Composição Auxiliar	88248	SINAPI	AUXILIAR DE ENCANADOR OU BOMBEIRO HIDRÁULICO COM ENCARGOS COMPLEMENTARES	Livro SINAPI: Cálculos e Parâmetros	H	0,0859000	23,32	2,00	
Composição Auxiliar	88267	SINAPI	ENCANADOR OU BOMBEIRO HIDRÁULICO COM ENCARGOS COMPLEMENTARES	Livro SINAPI: Cálculos e Parâmetros	H	0,0859000	27,62	2,37	
Insumo	00000122	SINAPI	ADESIVO PLASTICO PARA PVC, FRASCO COM *850* GR	Material	UN	0,0094000	65,40	0,61	
Insumo	00003501	SINAPI	JOELHO, PVC SOLDÁVEL, 45 GRAUS, 32 MM, COR MARROM, PARA AGUA FRIA PREDIAL	Material	UN	1,0000000	4,08	4,08	
Insumo	00020083	SINAPI	SOLUCAO PREPARADORA / LIMPADORA PARA PVC, FRASCO COM 1000 CM3	Material	UN	0,0110000	74,09	0,81	
Insumo	00038383	SINAPI	LIXA D'AGUA EM FOLHA, GRAO 100	Material	UN	0,0131000	2,26	0,02	
				MO sem LS =>	1,54	LS =>	1,75	MO com LS =>	3,29
				Valor do BDI =>	2,39	Valor com BDI =>		12,28	

4.7.11	Código	Banco	Descrição	Tipo	Und	Quant.	Valor Unit	Total
Composição	99620	SINAPI	VÁLVULA DE RETENÇÃO HORIZONTAL, DE BRONZE, ROSCÁVEL, 1" - FORNECIMENTO E INSTALAÇÃO. AF 08/2021	Válvulas e Registros para Sistemas Prediais	UN	1,0000000	194,54	194,54
Composição Auxiliar	88248	SINAPI	AUXILIAR DE ENCANADOR OU BOMBEIRO HIDRÁULICO COM ENCARGOS COMPLEMENTARES	Livro SINAPI: Cálculos e Parâmetros	H	0,1485000	23,32	3,46
Composição Auxiliar	88267	SINAPI	ENCANADOR OU BOMBEIRO HIDRÁULICO COM ENCARGOS COMPLEMENTARES	Livro SINAPI: Cálculos e Parâmetros	H	0,1485000	27,62	4,10
Insumo	00003148	SINAPI	FITA VEDA ROSCA EM ROLOS DE 18 MM X 50 M (L X C)	Material	UN	0,0132000	12,72	0,16
Insumo	00010410	SINAPI	VALVULA DE RETENCAO HORIZONTAL, DE BRONZE (PN-25), 1", 400 PSI, TAMPA DE PORCA DE UNIAO, EXTREMIDADES COM ROSCA	Material	UN	1,0000000	186,82	186,82
				MO sem LS =>	2,66	LS =>	3,03	MO com LS =>
				Valor do BDI =>	47,07	Valor com BDI =>		241,61

4.7.12	Código	Banco	Descrição	Tipo	Und	Quant.	Valor Unit	Total	
Composição	94704	SINAPI	ADAPTADOR COM FLANGE E ANEL DE VEDAÇÃO, PVC, SOLDÁVEL, DN 32 MM X 1", INSTALADO EM RESERVAÇÃO PREDIAL DE ÁGUA - FORNECIMENTO E INSTALAÇÃO. AF 04/2024	Instalações Hidráulicas - Reservação e Bombas de Recalque	UN	1,0000000	25,94	25,94	
Composição Auxiliar	88248	SINAPI	AUXILIAR DE ENCANADOR OU BOMBEIRO HIDRÁULICO COM ENCARGOS COMPLEMENTARES	Livro SINAPI: Cálculos e Parâmetros	H	0,1375000	23,32	3,20	
Composição Auxiliar	88267	SINAPI	ENCANADOR OU BOMBEIRO HIDRÁULICO COM ENCARGOS COMPLEMENTARES	Livro SINAPI: Cálculos e Parâmetros	H	0,1375000	27,62	3,79	
Insumo	00000097	SINAPI	ADAPTADOR PVC SOLDÁVEL, COM FLANGE E ANEL DE VEDACAO, 32 MM X 1", PARA CAIXA D'AGUA	Material	UN	1,0000000	18,25	18,25	
Insumo	00000122	SINAPI	ADESIVO PLASTICO PARA PVC, FRASCO COM *850* GR	Material	UN	0,0047000	65,40	0,30	
Insumo	00020083	SINAPI	SOLUCAO PREPARADORA / LIMPADORA PARA PVC, FRASCO COM 1000 CM3	Material	UN	0,0055000	74,09	0,40	
				MO sem LS =>	2,46	LS =>	2,81	MO com LS =>	5,27
				Valor do BDI =>	6,27		Valor com BDI =>		32,21

4.8.1	Código	Banco	Descrição	Tipo	Und	Quant.	Valor Unit	Total	
Composição	89450	SINAPI	TUBO, PVC, SOLDÁVEL, DN 60MM, INSTALADO EM PRUMADA DE ÁGUA - FORNECIMENTO E INSTALAÇÃO. AF 06/2022	Instalações Prediais de Água Fria em PVC	M	1,0000000	28,29	28,29	
Composição Auxiliar	88248	SINAPI	AUXILIAR DE ENCANADOR OU BOMBEIRO HIDRÁULICO COM ENCARGOS COMPLEMENTARES	Livro SINAPI: Cálculos e Parâmetros	H	0,0400000	23,32	0,93	
Composição Auxiliar	88267	SINAPI	ENCANADOR OU BOMBEIRO HIDRÁULICO COM ENCARGOS COMPLEMENTARES	Livro SINAPI: Cálculos e Parâmetros	H	0,0400000	27,62	1,10	
Insumo	00009873	SINAPI	TUBO PVC, SOLDÁVEL, DE 60 MM, AGUA FRIA (NBR-5648)	Material	M	1,0493000	25,01	26,24	
Insumo	00038383	SINAPI	LIXA D'AGUA EM FOLHA, GRAO 100	Material	UN	0,0093000	2,26	0,02	
MO sem LS =>				0,72	LS =>	0,81	MO com LS =>	1,53	
Valor do BDI =>				6,84	Valor com BDI =>				35,13

4.8.2	Código	Banco	Descrição	Tipo	Und	Quant.	Valor Unit	Total	
Composição	89505	SINAPI	JOELHO 90 GRAUS, PVC, SOLDÁVEL, DN 60MM, INSTALADO EM PRUMADA DE ÁGUA - FORNECIMENTO E INSTALAÇÃO. AF 06/2022	Instalações Prediais de Água Fria em PVC	UN	1,0000000	39,82	39,82	
Composição Auxiliar	88248	SINAPI	AUXILIAR DE ENCANADOR OU BOMBEIRO HIDRÁULICO COM ENCARGOS COMPLEMENTARES	Livro SINAPI: Cálculos e Parâmetros	H	0,1506000	23,32	3,51	
Composição Auxiliar	88267	SINAPI	ENCANADOR OU BOMBEIRO HIDRÁULICO COM ENCARGOS COMPLEMENTARES	Livro SINAPI: Cálculos e Parâmetros	H	0,1506000	27,62	4,15	
Insumo	00000122	SINAPI	ADESIVO PLASTICO PARA PVC, FRASCO COM *850* GR	Material	UN	0,0212000	65,40	1,38	
Insumo	00003539	SINAPI	JOELHO PVC, SOLDÁVEL, 90 GRAUS, 60 MM, COR MARROM, PARA AGUA FRIA PREDIAL	Material	UN	1,0000000	28,51	28,51	
Insumo	00020083	SINAPI	SOLUCAO PREPARADORA / LIMPADORA PARA PVC, FRASCO COM 1000 CM3	Material	UN	0,0300000	74,09	2,22	
Insumo	00038383	SINAPI	LIXA D'AGUA EM FOLHA, GRAO 100	Material	UN	0,0222000	2,26	0,05	
				MO sem LS =>	2,70	LS =>	3,07	MO com LS =>	5,77
				Valor do BDI =>	9,63		Valor com BDI =>		49,45



UNIVERSIDADE FEDERAL DE PERNAMBUCO
SUPERINTENDÊNCIA DE PROJETOS E OBRAS
DIRETORIA DE PLANOS E PROJETOS

OBRA:	CB - ANEXO PARA ALIMENTAÇÃO DE ÁGUA DA COMPESA					
LOCAL:	CAMPUS JOAQUIM AMAZONAS					
SINAPI NÃO DESONERADO ABRIL/2025			PRAZO OBRA	BDI		TAXAS (LS)
				SERVIÇOS	MAT. E EQUIP.	
DATA:	09/05/2025 - DATA DE EMISSÃO DO SINAPI DE ABRIL/2025		2 MESES	24,20%	15,27%	113,84% (H) 70,11% (MÉS)
AUTORIA:	ANTONIO RINALDO DE OLIVEIRA JUNIOR - ENGENHEIRO CIVIL - CREA 1816491390					

PLANILHA DE COMPOSIÇÃO DE PREÇOS UNITÁRIOS

4.8.3	Código	Banco	Descrição	Tipo	Und	Quant.	Valor Unit	Total
Composição	89597	SINAPI	LUVA, PVC, SOLDÁVEL, DN 60MM, INSTALADO EM PRUMADA DE ÁGUA - FORNECIMENTO E INSTALAÇÃO. AF 06/2022	Instalações Prediais de Água Fria em PVC	UN	1,0000000	21,89	21,89
Composição Auxiliar	88248	SINAPI	AUXILIAR DE ENCANADOR OU BOMBEIRO HIDRÁULICO COM ENCARGOS COMPLEMENTARES	Livro SINAPI: Cálculos e Parâmetros	H	0,1000000	23,32	2,33
Composição Auxiliar	88267	SINAPI	ENCANADOR OU BOMBEIRO HIDRÁULICO COM ENCARGOS COMPLEMENTARES	Livro SINAPI: Cálculos e Parâmetros	H	0,1000000	27,62	2,76
Insumo	00000122	SINAPI	ADESIVO PLASTICO PARA PVC, FRASCO COM *850* GR	Material	UN	0,0212000	65,40	1,38
Insumo	00003864	SINAPI	LUVA PVC SOLDÁVEL, 60 MM, PARA AGUA FRIA PREDIAL	Material	UN	1,0000000	13,15	13,15
Insumo	00020083	SINAPI	SOLUCAO PREPARADORA / LIMPADORA PARA PVC, FRASCO COM 1000 CM3	Material	UN	0,0300000	74,09	2,22
Insumo	00038383	SINAPI	LIXA D'AGUA EM FOLHA, GRAO 100	Material	UN	0,0222000	2,26	0,05
			MO sem LS =>	1,79	LS =>	2,04	MO com LS =>	3,83
			Valor do BDI =>	5,29			Valor com BDI =>	27,18

4.9.1	Código	Banco	Descrição	Tipo	Und	Quant.	Valor Unit	Total
Composição	99251	SINAPI	CAIXA ENTERRADA HIDRÁULICA RETANGULAR EM ALVENARIA COM TIJOLOS CERÂMICOS MACIÇOS, DIMENSÕES INTERNAS: 0,4X0,4X0,4 M PARA REDE DE DRENAGEM. AF_12/2020	Caixas Enterradas	UN	1,0000000	277,54	277,54
Composição Auxiliar	101616	SINAPI	PREPARO DE FUNDO DE VALA COM LARGURA MENOR QUE 1,5 M (ACERTO DO SOLO NATURAL). AF 08/2020	Escoramento e Preparo de Fundo de Valas	m²	0,4900000	6,60	3,23
Composição Auxiliar	87316	SINAPI	ARGAMASSA TRAÇO 1:4 (EM VOLUME DE CIMENTO E AREIA GROSSA ÚMIDA) PARA CHAPISCO CONVENCIONAL, PREPARO MECÂNICO COM BETONEIRA 400 L. AF 08/2019	Argamassas	m³	0,0069000	483,28	3,33
Composição Auxiliar	88309	SINAPI	PEDREIRO COM ENCARGOS COMPLEMENTARES	Livro SINAPI: Cálculos e Parâmetros	H	2,3668000	28,34	67,07
Composição Auxiliar	88316	SINAPI	SERVENTE COM ENCARGOS COMPLEMENTARES	Livro SINAPI: Cálculos e Parâmetros	H	1,8596000	22,95	42,67
Composição Auxiliar	88628	SINAPI	ARGAMASSA TRAÇO 1:3 (EM VOLUME DE CIMENTO E AREIA MÉDIA ÚMIDA), PREPARO MECÂNICO COM BETONEIRA 400 L. AF 08/2019	Argamassas	m³	0,0515000	559,21	28,79
Composição Auxiliar	94970	SINAPI	CONCRETO FCK = 20MPa, TRAÇO 1:2,7:3 (EM MASSA SECA DE CIMENTO/ AREIA MÉDIA/ BRITA 1) - PREPARO MECÂNICO COM BETONEIRA 600 L. AF 05/2021	Produção de Concreto	m³	0,0419000	473,10	19,82
Composição Auxiliar	97734	SINAPI	PEÇA RETANGULAR PRÉ-MOLDADA, VOLUME DE CONCRETO DE 10 A 30 LITROS, TAXA DE AÇO APROXIMADA DE 30KG/M³. AF 01/2018	Estruturas Pré-Fabricadas e Pré-Moldadas	m³	0,0252000	2.994,51	75,46
Insumo	00002692	SINAPI	DESMOLDANTE PROTETOR PARA FORMAS DE MADEIRA, DE BASE OLEOSA EMULSIONADA EM AGUA	Material	L	0,0041000	7,19	0,02
Insumo	00004491	SINAPI	PONTALETE *7,5 X 7,5* CM EM PINUS, MISTA OU EQUIVALENTE DA REGIAO - BRUTA	Material	M	0,0888000	10,66	0,94
Insumo	00004517	SINAPI	SARRAFO *2,5 X 7,5* CM EM PINUS, MISTA OU EQUIVALENTE DA REGIAO - BRUTA	Material	M	0,1056000	3,73	0,39
Insumo	00005069	SINAPI	PREGO DE AÇO POLIDO COM CABECA 17 X 27 (2 1/2 X 11)	Material	KG	0,0094000	16,28	0,15
Insumo	00006193	SINAPI	TABUA NAO APARELHADA *2,5 X 20* CM, EM MACARANDUBA, ANGELIM OU EQUIVALENTE DA REGIAO - BRUTA	Material	M	0,3312000	20,56	6,80
Insumo	00007258	SINAPI	TIJOLO CERAMICO MACICO COMUM *5 X 10 X 20* CM (L X A X C)	Material	UN	61,4307000	0,47	28,87
			MO sem LS =>	59,42	LS =>	67,65	MO com LS =>	127,07
			Valor do BDI =>	67,16			Valor com BDI =>	344,70

4.9.2	Código	Banco	Descrição	Tipo	Und	Quant.	Valor Unit	Total
Composição	99255	SINAPI	CAIXA ENTERRADA HIDRÁULICA RETANGULAR EM ALVENARIA COM TIJOLOS CERÂMICOS MACIÇOS, DIMENSÕES INTERNAS: 0,8X0,8X0,6 M PARA REDE DE DRENAGEM. AF_12/2020	Caixas Enterradas	UN	1,0000000	745,11	745,11
Composição Auxiliar	101616	SINAPI	PREPARO DE FUNDO DE VALA COM LARGURA MENOR QUE 1,5 M (ACERTO DO SOLO NATURAL). AF 08/2020	Escoramento e Preparo de Fundo de Valas	m²	1,2100000	6,60	7,98
Composição Auxiliar	5678	SINAPI	RETROESCAVADEIRA SOBRE RODAS COM CARREGADEIRA, TRAÇÃO 4X4, POTÊNCIA LÍQ. 88 HP, CAÇAMBA CARREG. CAP. MÍN. 1 M3, CAÇAMBA RETRO CAP. 0,26 M3, PESO OPERACIONAL MÍN. 6.674 KG, PROFUNDIDADE ESCAVAÇÃO MÁX. 4,37 M - CHP DIURNO. AF 06/2014	Custos Horários Produtivo e Improdutivo dos Equipamentos	CHP	0,0136000	146,27	1,98
Composição Auxiliar	5679	SINAPI	RETROESCAVADEIRA SOBRE RODAS COM CARREGADEIRA, TRAÇÃO 4X4, POTÊNCIA LÍQ. 88 HP, CAÇAMBA CARREG. CAP. MÍN. 1 M3, CAÇAMBA RETRO CAP. 0,26 M3, PESO OPERACIONAL MÍN. 6.674 KG, PROFUNDIDADE ESCAVAÇÃO MÁX. 4,37 M - CHI DIURNO. AF 06/2014	Custos Horários Produtivo e Improdutivo dos Equipamentos	CHI	0,0276000	59,97	1,65
Composição Auxiliar	87316	SINAPI	ARGAMASSA TRAÇO 1:4 (EM VOLUME DE CIMENTO E AREIA GROSSA ÚMIDA) PARA CHAPISCO CONVENCIONAL, PREPARO MECÂNICO COM BETONEIRA 400 L. AF 08/2019	Argamassas	m³	0,0196000	483,28	9,47
Composição Auxiliar	88309	SINAPI	PEDREIRO COM ENCARGOS COMPLEMENTARES	Livro SINAPI: Cálculos e Parâmetros	H	6,8139000	28,34	193,10
Composição Auxiliar	88316	SINAPI	SERVENTE COM ENCARGOS COMPLEMENTARES	Livro SINAPI: Cálculos e Parâmetros	H	5,3538000	22,95	122,86
Composição Auxiliar	88628	SINAPI	ARGAMASSA TRAÇO 1:3 (EM VOLUME DE CIMENTO E AREIA MÉDIA ÚMIDA), PREPARO MECÂNICO COM BETONEIRA 400 L. AF 08/2019	Argamassas	m³	0,1585000	559,21	88,63
Composição Auxiliar	94970	SINAPI	CONCRETO FCK = 20MPa, TRAÇO 1:2,7:3 (EM MASSA SECA DE CIMENTO/ AREIA MÉDIA/ BRITA 1) - PREPARO MECÂNICO COM BETONEIRA 600 L. AF 05/2021	Produção de Concreto	m³	0,1163000	473,10	55,02
Composição Auxiliar	97735	SINAPI	PEÇA RETANGULAR PRÉ-MOLDADA, VOLUME DE CONCRETO DE 30 A 100 LITROS, TAXA DE AÇO APROXIMADA DE 30KG/M³. AF 03/2024	Estruturas Pré-Fabricadas e Pré-Moldadas	m³	0,0700000	2.450,15	171,51
Insumo	00002692	SINAPI	DESMOLDANTE PROTETOR PARA FORMAS DE MADEIRA, DE BASE OLEOSA EMULSIONADA EM AGUA	Material	L	0,0068000	7,19	0,04
Insumo	00004491	SINAPI	PONTALETE *7,5 X 7,5* CM EM PINUS, MISTA OU EQUIVALENTE DA REGIAO - BRUTA	Material	M	0,1480000	10,66	1,57
Insumo	00004517	SINAPI	SARRAFO *2,5 X 7,5* CM EM PINUS, MISTA OU EQUIVALENTE DA REGIAO - BRUTA	Material	M	0,1760000	3,73	0,65



UNIVERSIDADE FEDERAL DE PERNAMBUCO
SUPERINTENDÊNCIA DE PROJETOS E OBRAS
DIRETORIA DE PLANOS E PROJETOS

OBRA:	CB - ANEXO PARA ALIMENTAÇÃO DE ÁGUA DA COMPESA					
LOCAL:	CAMPUS JOAQUIM AMAZONAS					
SINAPI NÃO DESONERADO ABRIL/2025			PRAZO OBRA	BDI		TAXAS (LS)
				SERVIÇOS	MAT. E EQUIP.	
DATA:	09/05/2025 - DATA DE EMISSÃO DO SINAPI DE ABRIL/2025		2 MESES	24,20%	15,27%	113,84% (H) 70,11% (MÉS)
AUTORIA:	ANTONIO RINALDO DE OLIVEIRA JUNIOR - ENGENHEIRO CIVIL - CREA 1816491390					

PLANILHA DE COMPOSIÇÃO DE PREÇOS UNITÁRIOS

Insumo	00005069	SINAPI	PREGO DE ACO POLIDO COM CABECA 17 X 27 (2 1/2 X 11)	Material	KG	0,0156000	16,28	0,25
Insumo	00006193	SINAPI	TABUA NAO APARELHADA *2,5 X 20* CM, EM MACARANDUBA, ANGELIM OU EQUIVALENTE DA REGIAO - BRUTA	Material	M	0,5520000	20,56	11,34
Insumo	00007258	SINAPI	TIJOLO CERAMICO MACICO COMUM *5 X 10 X 20* CM (L X A X C)	Material	UN	168,2190000	0,47	79,06
				MO sem LS =>	156,59	LS =>	178,26	MO com LS => 334,85
				Valor do BDI =>	180,31			Valor com BDI => 925,42

4.9.3	Código	Banco	Descrição	Tipo	Und	Quant.	Valor Unit	Total
Composição	93358	SINAPI	ESCAVAÇÃO MANUAL DE VALA. AF_09/2024	Escavação de Valas	m³	1,0000000	90,78	90,78
Composição Auxiliar	88316	SINAPI	SERVENTE COM ENCARGOS COMPLEMENTARES	Livro SINAPI: Cálculos e Parâmetros	H	3,9557667	22,95	90,78
				MO sem LS =>	29,80	LS =>	33,92	MO com LS => 63,72
				Valor do BDI =>	21,96			Valor com BDI => 112,74

4.9.4	Código	Banco	Descrição	Tipo	Und	Quant.	Valor Unit	Total
Composição	93382	SINAPI	REATERRO MANUAL DE VALAS COM COMPACTAÇÃO MECANIZADA. AF_04/2016	Aterro e Reaterro de Valas	m³	1,0000000	26,34	26,34
Composição Auxiliar	5901	SINAPI	CAMINHÃO PIPA 10.000 L TRUCADO, PESO BRUTO TOTAL 23.000 KG, CARGA ÚTIL MÁXIMA 15.935 KG, DISTÂNCIA ENTRE EIXOS 4,8 M, POTÊNCIA 230 CV, INCLUSIVE TANQUE DE AÇO PARA TRANSPORTE DE ÁGUA - CHP DIURNO. AF_06/2014	Custos Horários Produtivo e Improdutivo dos Equipamentos	CHP	0,0054000	327,82	1,77
Composição Auxiliar	5903	SINAPI	CAMINHÃO PIPA 10.000 L TRUCADO, PESO BRUTO TOTAL 23.000 KG, CARGA ÚTIL MÁXIMA 15.935 KG, DISTÂNCIA ENTRE EIXOS 4,8 M, POTÊNCIA 230 CV, INCLUSIVE TANQUE DE AÇO PARA TRANSPORTE DE ÁGUA - CHI DIURNO. AF_06/2014	Custos Horários Produtivo e Improdutivo dos Equipamentos	CHI	0,0006000	72,71	0,04
Composição Auxiliar	88316	SINAPI	SERVENTE COM ENCARGOS COMPLEMENTARES	Livro SINAPI: Cálculos e Parâmetros	H	0,7866000	22,95	18,05
Composição Auxiliar	91533	SINAPI	COMPACTADOR DE SOLOS DE PERCUSSÃO (SOQUETE) COM MOTOR A GASOLINA 4 TEMPOS, POTÊNCIA 4 CV - CHP DIURNO. AF_08/2015	Custos Horários Produtivo e Improdutivo dos Equipamentos	CHP	0,1962000	33,07	6,48
				MO sem LS =>	7,68	LS =>	8,75	MO com LS => 16,43
				Valor do BDI =>	6,37			Valor com BDI => 32,71

4.9.5	Código	Banco	Descrição	Tipo	Und	Quant.	Valor Unit	Total
Composição	100977	SINAPI	CARGA, MANOBRA E DESCARGA DE SOLOS E MATERIAIS GRANULARES EM CAMINHÃO BASCULANTE 6 M³ - CARGA COM ESCAVADEIRA HIDRÁULICA (CAÇAMBA DE 1,20 M³ / 155 HP) E DESCARGA LIVRE (UNIDADE: M3). AF_07/2020	Transporte, Carga e Descarga de Materiais	m³	1,0000000	7,89	7,89
Composição Auxiliar	67826	SINAPI	CAMINHÃO BASCULANTE 6 M3 TOCO, PESO BRUTO TOTAL 16.000 KG, CARGA ÚTIL MÁXIMA 11.130 KG, DISTÂNCIA ENTRE EIXOS 5,36 M, POTÊNCIA 185 CV, INCLUSIVE CAÇAMBA METÁLICA - CHP DIURNO. AF_06/2014	Custos Horários Produtivo e Improdutivo dos Equipamentos	CHP	0,0225000	191,84	4,31
Composição Auxiliar	67827	SINAPI	CAMINHÃO BASCULANTE 6 M3 TOCO, PESO BRUTO TOTAL 16.000 KG, CARGA ÚTIL MÁXIMA 11.130 KG, DISTÂNCIA ENTRE EIXOS 5,36 M, POTÊNCIA 185 CV, INCLUSIVE CAÇAMBA METÁLICA - CHI DIURNO. AF_06/2014	Custos Horários Produtivo e Improdutivo dos Equipamentos	CHI	0,0185000	63,82	1,18
Composição Auxiliar	88907	SINAPI	ESCAVADEIRA HIDRÁULICA SOBRE ESTEIRAS, CAÇAMBA 1,20 M3, PESO OPERACIONAL 21 T, POTÊNCIA BRUTA 155 HP - CHP DIURNO. AF_06/2014	Custos Horários Produtivo e Improdutivo dos Equipamentos	CHP	0,0042000	263,26	1,10
Composição Auxiliar	88908	SINAPI	ESCAVADEIRA HIDRÁULICA SOBRE ESTEIRAS, CAÇAMBA 1,20 M3, PESO OPERACIONAL 21 T, POTÊNCIA BRUTA 155 HP - CHI DIURNO. AF_06/2014	Custos Horários Produtivo e Improdutivo dos Equipamentos	CHI	0,0133000	98,24	1,30
				MO sem LS =>	0,58	LS =>	0,67	MO com LS => 1,25
				Valor do BDI =>	1,90			Valor com BDI => 9,79

4.9.6	Código	Banco	Descrição	Tipo	Und	Quant.	Valor Unit	Total
Composição	97914	SINAPI	TRANSPORTE COM CAMINHÃO BASCULANTE DE 6 M³, EM VIA URBANA PAVIMENTADA, DMT ATÉ 30 KM (UNIDADE: M3XKM), AF_07/2020	Transporte, Carga e Descarga de Materiais	M3XKM	1,0000000	3,04	3,04
Composição Auxiliar	67826	SINAPI	CAMINHÃO BASCULANTE 6 M3 TOCO, PESO BRUTO TOTAL 16.000 KG, CARGA ÚTIL MÁXIMA 11.130 KG, DISTÂNCIA ENTRE EIXOS 5,36 M, POTÊNCIA 185 CV, INCLUSIVE CAÇAMBA METÁLICA - CHP DIURNO. AF_06/2014	Custos Horários Produtivo e Improdutivo dos Equipamentos	CHP	0,0139000	191,84	2,66
Composição Auxiliar	67827	SINAPI	CAMINHÃO BASCULANTE 6 M3 TOCO, PESO BRUTO TOTAL 16.000 KG, CARGA ÚTIL MÁXIMA 11.130 KG, DISTÂNCIA ENTRE EIXOS 5,36 M, POTÊNCIA 185 CV, INCLUSIVE CAÇAMBA METÁLICA - CHI DIURNO. AF_06/2014	Custos Horários Produtivo e Improdutivo dos Equipamentos	CHI	0,0060000	63,82	0,38
				MO sem LS =>	0,20	LS =>	0,23	MO com LS => 0,43
				Valor do BDI =>	0,73			Valor com BDI => 3,77

4.9.7	Código	Banco	Descrição	Tipo	Und	Quant.	Valor Unit	Total
Composição	UFPE_0101	Próprio	DESTINAÇÃO FINAL DE RESÍDUOS DA CONSTRUÇÃO CIVIL EM USINA DE RECICLAGEM LICENCIADA (CTR)	SERP - SERVIÇOS PRELIMINARES	T	1,0000000	30,00	30,00
Insumo	10503	ORSE	Descarte de resíduos misturado da construção civil em área licenciada. t	Serviços	t	1,0000000	30,00	30,00
				MO sem LS =>	0,00	LS =>	0,00	MO com LS => 0,00
				Valor do BDI =>	7,26			Valor com BDI => 37,26

5.1	Código	Banco	Descrição	Tipo	Und	Quant.	Valor Unit	Total
Composição	95817	SINAPI	CONDULETE DE PVC, TIPO X, PARA ELETRODUTO DE PVC SOLDÁVEL DN 25 MM (3/4"), APARENTE - FORNECIMENTO E INSTALAÇÃO. AF_10/2022	Instalações Elétricas - Eletrodutos, Conexões e Conduletes Aparentes	UN	1,0000000	43,77	43,77



UNIVERSIDADE FEDERAL DE PERNAMBUCO
SUPERINTENDÊNCIA DE PROJETOS E OBRAS
DIRETORIA DE PLANOS E PROJETOS

OBRA: CB - ANEXO PARA ALIMENTAÇÃO DE ÁGUA DA COMPESA

LOCAL: CAMPUS JOAQUIM AMAZONAS

SINAPI NÃO DESONERADO ABRIL/2025

		PRAZO OBRA	BDI		TAXAS (LS)
			SERVIÇOS	MAT. E EQUIP.	
DATA:	09/05/2025 - DATA DE EMISSÃO DO SINAPI DE ABRIL/2025	2 MESES	24,20%	15,27%	113,84% (H) 70,11% (MÊS)
AUTORIA:	ANTONIO RINALDO DE OLIVEIRA JÚNIOR - ENGENHEIRO CIVIL - CREA 1816491390				

PLANILHA DE COMPOSIÇÃO DE PREÇOS UNITÁRIOS

Composição Auxiliar	88247	SINAPI	AUXILIAR DE ELETRICISTA COM ENCARGOS COMPLEMENTARES	Livro SINAPI: Cálculos e Parâmetros	H	0,4490000	24,32	10,91
Composição Auxiliar	88264	SINAPI	ELETRICISTA COM ENCARGOS COMPLEMENTARES	Livro SINAPI: Cálculos e Parâmetros	H	0,4490000	28,71	12,89
Insumo	00011950	SINAPI	BUCHA DE NYLON SEM ABA S6, COM PARAFUSO DE 4,20 X 40 MM EM AÇO ZINCADO COM ROSCA SOBERBA, CABECA CHATA E FENDA PHILLIPS	Material	UN	2,0000000	0,37	0,74
Insumo	00039344	SINAPI	CONDULETE EM PVC, TIPO "X", SEM TAMPA, DE 3/4"	Material	UN	1,0000000	19,23	19,23
		MO sem LS =>		8,21	LS =>	9,34	MO com LS =>	17,55
		Valor do BDI =>		10,59			Valor com BDI =>	54,36

5.2	Código	Banco	Descrição	Tipo	Und	Quant.	Valor Unit	Total
Composição	97888	SINAPI	CAIXA ENTERRADA ELÉTRICA RETANGULAR, EM ALVENARIA COM TIJOLOS CERÂMICOS MACIÇOS, FUNDO COM BRITA, DIMENSÕES INTERNAS: 0,6X0,6X0,6 M. AF 12/2020	Caixas Enterradas	UN	1,0000000	489,02	489,02
Composição Auxiliar	100475	SINAPI	ARGAMASSA TRAÇO 1:3 (EM VOLUME DE CIMENTO E AREIA MÉDIA ÚMIDA) COM ADIÇÃO DE IMPERMEABILIZANTE, PREPARO MECÂNICO COM BETONEIRA 400 L. AF 08/2019	Argamassas	m³	0,1012000	714,91	72,34
Composição Auxiliar	101619	SINAPI	PREPARO DE FUNDO DE VALA COM LARGURA MENOR QUE 1,5 M, COM CAMADA DE BRITA, LANÇAMENTO MANUAL. AF 08/2020	Escoramento e Preparo de Fundo de Valas	m³	0,0810000	298,16	24,15
Composição Auxiliar	5678	SINAPI	RETROSCAVALDEIRA SOBRE RODAS COM CARREGADEIRA, TRAÇÃO 4X4, POTÊNCIA LÍQ. 88 HP, CAÇAMBA CARREG. CAP. MÍN. 1 M3, CAÇAMBA RETRO CAP. 0,26 M3, PESO OPERACIONAL MÍN. 6.674 KG, PROFUNDIDADE ESCAVAÇÃO MÁX. 4,37 M - CHP DIURNO. AF 06/2014	Custos Horários Produtivo e Improdutivo dos Equipamentos	CHP	0,0087000	146,27	1,27
Composição Auxiliar	5679	SINAPI	RETROSCAVALDEIRA SOBRE RODAS COM CARREGADEIRA, TRAÇÃO 4X4, POTÊNCIA LÍQ. 88 HP, CAÇAMBA CARREG. CAP. MÍN. 1 M3, CAÇAMBA RETRO CAP. 0,26 M3, PESO OPERACIONAL MÍN. 6.674 KG, PROFUNDIDADE ESCAVAÇÃO MÁX. 4,37 M - CHI DIURNO. AF 06/2014	Custos Horários Produtivo e Improdutivo dos Equipamentos	CHI	0,0178000	59,97	1,06
Composição Auxiliar	87316	SINAPI	ARGAMASSA TRAÇO 1:4 (EM VOLUME DE CIMENTO E AREIA GROSSA ÚMIDA) PARA CHAPISCO CONVENCIONAL, PREPARO MECÂNICO COM BETONEIRA 400 L. AF 08/2019	Argamassas	m³	0,0136000	483,28	6,57
Composição Auxiliar	88309	SINAPI	PEDREIRO COM ENCARGOS COMPLEMENTARES	Livro SINAPI: Cálculos e Parâmetros	H	4,5403000	28,34	128,67
Composição Auxiliar	88316	SINAPI	SERVENTE COM ENCARGOS COMPLEMENTARES	Livro SINAPI: Cálculos e Parâmetros	H	3,5674000	22,95	81,87
Composição Auxiliar	97735	SINAPI	PEÇA RETANGULAR PRÉ-MOLDADA, VOLUME DE CONCRETO DE 30 A 100 LITROS, TAXA DE AÇO APROXIMADA DE 30KG/M³. AF 03/2024	Estruturas Pré-Fabricadas e Pré-Moldadas	m³	0,0448000	2.450,15	109,76
Insumo	00007258	SINAPI	TIJOLO CERAMICO MACICO COMUM *5 X 10 X 20* CM (L X A X C)	Material	UN	134,7640000	0,47	63,33
		MO sem LS =>		104,19	LS =>	118,62	MO com LS =>	222,81
		Valor do BDI =>		118,34			Valor com BDI =>	607,36

5.3	Código	Banco	Descrição	Tipo	Und	Quant.	Valor Unit	Total
Composição	91871	SINAPI	ELETRODUTO RÍGIDO ROSCÁVEL, PVC, DN 25 MM (3/4"), PARA CIRCUITOS TERMINAIS, INSTALADO EM PAREDE - FORNECIMENTO E INSTALAÇÃO. AF 03/2023	Instalações Elétricas - Eletrodutos Embutidos, Cabos, Caixas, Tomadas e	M	1,0000000	15,28	15,28
Composição Auxiliar	88247	SINAPI	AUXILIAR DE ELETRICISTA COM ENCARGOS COMPLEMENTARES	Livro SINAPI: Cálculos e Parâmetros	H	0,1770000	24,32	4,30
Composição Auxiliar	88264	SINAPI	ELETRICISTA COM ENCARGOS COMPLEMENTARES	Livro SINAPI: Cálculos e Parâmetros	H	0,1770000	28,71	5,08
Insumo	00002674	SINAPI	ELETRODUTO DE PVC RIGIDO ROSCAVEL DE 3/4 ", SEM LUVA	Material	M	1,0170000	5,81	5,90
		MO sem LS =>		3,23	LS =>	3,68	MO com LS =>	6,91
		Valor do BDI =>		3,69			Valor com BDI =>	18,97

5.4	Código	Banco	Descrição	Tipo	Und	Quant.	Valor Unit	Total
Composição	104785	SINAPI	FIXAÇÃO DE ELETRODUTOS, DIÂMETROS MENORES OU IGUAIS A 40 MM, COM ABRAÇADEIRA METÁLICA RÍGIDA TIPO D COM PARAFUSO DE FIXAÇÃO 1 1/4", FIXADA DIRETAMENTE NA LAJE OU PAREDE. AF 09/2023	Rasgos e Fixações	M	1,0000000	13,81	13,81
Composição Auxiliar	88247	SINAPI	AUXILIAR DE ELETRICISTA COM ENCARGOS COMPLEMENTARES	Livro SINAPI: Cálculos e Parâmetros	H	0,0442000	24,32	1,07
Composição Auxiliar	88264	SINAPI	ELETRICISTA COM ENCARGOS COMPLEMENTARES	Livro SINAPI: Cálculos e Parâmetros	H	0,1946000	28,71	5,58
Insumo	00000395	SINAPI	ABRACAIDEIRA EM AÇO PARA AMARRACAO DE ELETRODUTOS, TIPO D, COM 1 1/4" E PARAFUSO DE FIXACAO	Material	UN	1,2500000	4,81	6,01
Insumo	00004350	SINAPI	BUCHA DE NYLON, DIAMETRO DO FURO 8 MM, COMPRIMENTO 40 MM, COM PARAFUSO DE ROSCA SOBERBA, CABECA CHATA, FENDA SIMPLES, 4,8 X 50 MM	Material	UN	1,3125000	0,88	1,15
		MO sem LS =>		2,33	LS =>	2,66	MO com LS =>	4,99
		Valor do BDI =>		3,34			Valor com BDI =>	17,15

5.5	Código	Banco	Descrição	Tipo	Und	Quant.	Valor Unit	Total
Composição	91914	SINAPI	CURVA 90 GRAUS PARA ELETRODUTO, PVC, ROSCÁVEL, DN 25 MM (3/4"), PARA CIRCUITOS TERMINAIS, INSTALADA EM PAREDE - FORNECIMENTO E INSTALAÇÃO. AF 03/2023	Instalações Elétricas - Eletrodutos Embutidos, Cabos, Caixas, Tomadas e	UN	1,0000000	19,68	19,68
Composição Auxiliar	88247	SINAPI	AUXILIAR DE ELETRICISTA COM ENCARGOS COMPLEMENTARES	Livro SINAPI: Cálculos e Parâmetros	H	0,2950000	24,32	7,17
Composição Auxiliar	88264	SINAPI	ELETRICISTA COM ENCARGOS COMPLEMENTARES	Livro SINAPI: Cálculos e Parâmetros	H	0,2950000	28,71	8,46
Insumo	00001879	SINAPI	CURVA 90 GRAUS, LONGA, DE PVC RIGIDO ROSCAVEL, DE 3/4", PARA ELETRODUTO	Material	UN	1,0000000	4,05	4,05
		MO sem LS =>		5,39	LS =>	6,14	MO com LS =>	11,53
		Valor do BDI =>		4,76			Valor com BDI =>	24,44



UNIVERSIDADE FEDERAL DE PERNAMBUCO
SUPERINTENDÊNCIA DE PROJETOS E OBRAS
DIRETORIA DE PLANOS E PROJETOS

OBRA: CB - ANEXO PARA ALIMENTAÇÃO DE ÁGUA DA COMPESA

LOCAL: CAMPUS JOAQUIM AMAZONAS

SINAPI NÃO DESONERADO ABRIL/2025

		PRAZO OBRA	BDI		TAXAS (LS)
			SERVIÇOS	MAT. E EQUIP.	
DATA:	09/05/2025 - DATA DE EMISSÃO DO SINAPI DE ABRIL/2025	2 MESES	24,20%	15,27%	113,84% (H) 70,11% (MÉS)
AUTORIA:	ANTONIO RINALDO DE OLIVEIRA JÚNIOR - ENGENHEIRO CIVIL - CREA 1816491390				

PLANILHA DE COMPOSIÇÃO DE PREÇOS UNITÁRIOS

5.6	Código	Banco	Descrição	Tipo	Und	Quant.	Valor Unit	Total	
Composição	91884	SINAPI	LUVA PARA ELETRODUTO, PVC, ROSCÁVEL, DN 25 MM (3/4"), PARA CIRCUITOS TERMINAIS, INSTALADA EM PAREDE - FORNECIMENTO E INSTALAÇÃO. AF 03/2023	Instalações Elétricas - Eletrodutos Embutidos, Cabos, Caixas, Tomadas e	UN	1,0000000	12,20	12,20	
Composição Auxiliar	88247	SINAPI	AUXILIAR DE ELETRICISTA COM ENCARGOS COMPLEMENTARES	Livro SINAPI: Cálculos e Parâmetros	H	0,1970000	24,32	4,79	
Composição Auxiliar	88264	SINAPI	ELETRICISTA COM ENCARGOS COMPLEMENTARES	Livro SINAPI: Cálculos e Parâmetros	H	0,1970000	28,71	5,65	
Insumo	00001891	SINAPI	LUVA EM PVC RIGIDO ROSCAVEL, DE 3/4", PARA ELETRODUTO	Material	UN	1,0000000	1,76	1,76	
				MO sem LS =>	3,60	LS =>	4,09	MO com LS =>	7,69
				Valor do BDI =>	2,95			Valor com BDI =>	15,15

5.7	Código	Banco	Descrição	Tipo	Und	Quant.	Valor Unit	Total	
Composição	97667	SINAPI	ELETRODUTO FLEXÍVEL CORRUGADO, PEAD, DN 50 (1 1/2"), PARA REDE ENTERRADA DE DISTRIBUIÇÃO DE ENERGIA ELÉTRICA - FORNECIMENTO E INSTALAÇÃO. AF 12/2021	Redes Enterradas de Distribuição Elétrica	M	1,0000000	8,14	8,14	
Composição Auxiliar	88247	SINAPI	AUXILIAR DE ELETRICISTA COM ENCARGOS COMPLEMENTARES	Livro SINAPI: Cálculos e Parâmetros	H	0,0672000	24,32	1,63	
Composição Auxiliar	88264	SINAPI	ELETRICISTA COM ENCARGOS COMPLEMENTARES	Livro SINAPI: Cálculos e Parâmetros	H	0,0672000	28,71	1,92	
Insumo	00039246	SINAPI	ELETRODUTO/DUTO PEAD FLEXIVEL PAREDE SIMPLES, CORRUGAÇÃO HELICOIDAL, COR PRETA, SEM ROSCA, DE 1 1/2", CRC 680 N, PARA CABEAMENTO SUBTERRANEO (NBR 15715)	Material	M	1,1000000	4,18	4,59	
				MO sem LS =>	1,23	LS =>	1,39	MO com LS =>	2,62
				Valor do BDI =>	1,96		Valor com BDI =>		10,10


5.8	Código	Banco	Descrição	Tipo	Und	Quant.	Valor Unit	Total	
Composição	UFPE 12.521	Próprio	CABO MULTIPOLAR DE COBRE FLEXÍVEL ISOLADO, 2,5 MM², ANTI-CHAMA 0,6/1,0 KV, PARA CIRCUITOS TERMINAIS - FORNECIMENTO E INSTALAÇÃO. AF_03/2023 (ORIGEM: 91927 SINAPI)	INEL - INSTALAÇÃO ELÉTRICA/ELETRIFICAÇÃO E ILUMINAÇÃO EXTERNA	M	1,0000000	12,63	12,63	
Composição Auxiliar	88247	SINAPI	AUXILIAR DE ELETRICISTA COM ENCARGOS COMPLEMENTARES	Livro SINAPI: Cálculos e Parâmetros	H	0,0290000	24,32	0,70	
Composição Auxiliar	88264	SINAPI	ELETRICISTA COM ENCARGOS COMPLEMENTARES	Livro SINAPI: Cálculos e Parâmetros	H	0,0290000	28,71	0,83	
Insumo	00021127	SINAPI	FITA ISOLANTE ADESIVA ANTICHAMA, USO ATE 750 V, EM ROLO DE 19 MM X 5 M	Material	UN	0,0094000	6,98	0,06	
Insumo	00039258	SINAPI	CABO MULTIPOLAR DE COBRE, FLEXIVEL, CLASSE 4 OU 5, ISOLACAO EM HEPR, COBERTURA EM PVC-ST2, ANTICHAMA BWF-B, 0,6/1 KV, 3 CONDUTORES DE 2,5 MM2	Material	M	1,2434000	8,88	11,04	
				MO sem LS =>	0,53	LS =>	0,60	MO com LS =>	1,13
				Valor do BDI =>	3,05		Valor com BDI =>		15,68

5.9	Código	Banco	Descrição	Tipo	Und	Quant.	Valor Unit	Total	
Composição	91927	SINAPI	CABO DE COBRE FLEXÍVEL ISOLADO, 2,5 MM², ANTI-CHAMA 0,6/1,0 KV, PARA CIRCUITOS TERMINAIS - FORNECIMENTO E INSTALAÇÃO. AF 03/2023	Instalações Elétricas - Eletrodutos Embutidos, Cabos, Caixas, Tomadas e	M	1,0000000	5,04	5,04	
Composição Auxiliar	88247	SINAPI	AUXILIAR DE ELETRICISTA COM ENCARGOS COMPLEMENTARES	Livro SINAPI: Cálculos e Parâmetros	H	0,0290000	24,32	0,70	
Composição Auxiliar	88264	SINAPI	ELETRICISTA COM ENCARGOS COMPLEMENTARES	Livro SINAPI: Cálculos e Parâmetros	H	0,0290000	28,71	0,83	
Insumo	00001022	SINAPI	CABO DE COBRE, FLEXIVEL, CLASSE 4 OU 5, ISOLACAO EM PVC/A, ANTICHAMA BWF-B, COBERTURA PVC-ST1, ANTICHAMA BWF-B, 1 CONDUTOR, 0,6/1 KV, SECAO NOMINAL 2.5 MM2	Material	M	1,2434000	2,78	3,45	
Insumo	00021127	SINAPI	FITA ISOLANTE ADESIVA ANTICHAMA, USO ATE 750 V, EM ROLO DE 19 MM X 5 M	Material	UN	0,0094000	6,98	0,06	
				MO sem LS =>	0,53	LS =>	0,60	MO com LS =>	1,13
				Valor do BDI =>	1,21			Valor com BDI =>	6,25

5.10	Código	Banco	Descrição	Tipo	Und	Quant.	Valor Unit	Total	
Composição	UFPE 12.517	Próprio	HASTE DE ATERRAMENTO, DIÂMETRO 5/8", COM 3 METROS, COM CONECTOR - FORNECIMENTO E INSTALAÇÃO. AF 08/2023 (REF SINAPI 96985)	INEL - INSTALAÇÃO ELÉTRICA/ELETRIFICAÇÃO E ILUMINAÇÃO EXTERNA	UN	1,0000000	112,92	112,92	
Composição Auxiliar	88247	SINAPI	AUXILIAR DE ELETRICISTA COM ENCARGOS COMPLEMENTARES	Livro SINAPI: Cálculos e Parâmetros	H	0,2484000	24,32	6,04	
Composição Auxiliar	88264	SINAPI	ELETRICISTA COM ENCARGOS COMPLEMENTARES	Livro SINAPI: Cálculos e Parâmetros	H	0,2484000	28,71	7,13	
Insumo	00003380	SINAPI	HASTE DE ATERRAMENTO EM ACO COM 3,00 M DE COMPRIMENTO E DN = 5/8", REVESTIDA COM BAIXA CAMADA DE COBRE, COM CONECTOR TIPO GRAMPO	Material	UN	1,0000000	99,75	99,75	
				MO sem LS =>	4,54	LS =>	5,17	MO com LS =>	9,71
				Valor do BDI =>	27,32			Valor com BDI =>	140,24

5.11	Código	Banco	Descrição	Tipo	Und	Quant.	Valor Unit	Total	
Composição	UFPE 12.714	Próprio	Painel elétrico p/ bomba, com chave de partida direta (manual/automática), 1cv (ORIGEM: 9812 ORSE)	INEL - INSTALAÇÃO ELÉTRICA/ELETRIFICAÇÃO E	UN	1,0000000	449,81	449,81	
Composição Auxiliar	88247	SINAPI	AUXILIAR DE ELETRICISTA COM ENCARGOS COMPLEMENTARES	Livro SINAPI: Cálculos e Parâmetros	H	3,0000000	24,32	72,96	
Composição Auxiliar	88264	SINAPI	ELETRICISTA COM ENCARGOS COMPLEMENTARES	Livro SINAPI: Cálculos e Parâmetros	H	2,0000000	28,71	57,42	
Insumo	8328	ORSE	Chave de partida direta p/ 1,00cv 380V-60Hz	Material	un	1,0000000	319,43	319,43	
				MO sem LS =>	44,70	LS =>	50,88	MO com LS =>	95,58
				Valor do BDI =>	108,85			Valor com BDI =>	558,66

5.12	Código	Banco	Descrição	Tipo	Und	Quant.	Valor Unit	Total
------	--------	-------	-----------	------	-----	--------	------------	-------




PLANILHA DE COMPOSIÇÃO DE PREÇOS UNITÁRIOS

6.1.1	Código	Banco	Descrição	Tipo	Und	Quant.	Valor Unit	Total	
Composição	UFPE	Próprio	LIMPEZA DA OBRA	SEDI - SERVIÇOS DIVERSOS	m²	1,0000000	3,38	3,38	
Composição Auxiliar	88316	SINAPI	SERVENTE COM ENCARGOS COMPLEMENTARES	Livro SINAPI: Cálculos e Parâmetros	H	0,1000000	22,95	2,29	
Insumo	00038400	SINAPI	VASSOURA 40 CM COM CABO	Material	UN	0,0500000	20,96	1,04	
Insumo	1997	ORSE	Sabão em pó kg	Material	kg	0,0050000	10,64	0,05	
				MO sem LS =>	0,75	LS =>	0,86	MO com LS =>	1,61
				Valor do BDI =>	0,81		Valor com BDI =>		4,19

6.1.3	Código	Banco	Descrição	Tipo	Und	Quant.	Valor Unit	Total	
Composição	UFPE 13.604	Próprio	DESMOBILIZAÇÃO DE CONTÊINER	CANT - CANTEIRO DE OBRAS	UN	1,0000000	137,30	137,30	
Composição Auxiliar	105115	SINAPI	INSTALAÇÃO E DESINSTALAÇÃO MECANIZADA DE CONTÊINER OU MÓDULO HABITÁVEL DE USOS DIVERSOS. AF 03/2024	Instalações para Canteiros de Obras	UN	0,5000000	128,11	64,05	
Composição Auxiliar	100952	SINAPI	TRANSPORTE COM CAMINHÃO CARROCERIA COM GUINDAUTO (MUNCK), MOMENTO MÁXIMO DE CARGA 11,7 TM, EM VIA URBANA PAVIMENTADA, DMT ATÉ 30KM (UNIDADE: TXKM). AF 07/2020	Transporte, Carga e Descarga de Materiais	TXKM	25,0000000	2,93	73,25	
				MO sem LS =>	15,44	LS =>	17,57	MO com LS =>	33,01
				Valor do BDI =>	33,22		Valor com BDI =>		170,52

6.1.5	Código	Banco	Descrição	Tipo	Und	Quant.	Valor Unit	Total	
Composição	94990	SINAPI	EXECUÇÃO DE PASSEIO (CALÇADA) OU PISO DE CONCRETO COM CONCRETO MOLDADO IN LOCO, FEITO EM OBRA, ACABAMENTO CONVENCIONAL, NÃO ARMADO. AF 08/2022	Passeios de Concreto	m³	1,0000000	785,32	785,32	
Composição Auxiliar	88262	SINAPI	CARPINTEIRO DE FORMAS COM ENCARGOS COMPLEMENTARES	Livro SINAPI: Cálculos e Parâmetros	H	1,6268000	27,92	45,42	
Composição Auxiliar	88309	SINAPI	PEDREIRO COM ENCARGOS COMPLEMENTARES	Livro SINAPI: Cálculos e Parâmetros	H	1,4149000	28,34	40,09	
Composição Auxiliar	88316	SINAPI	SERVENTE COM ENCARGOS COMPLEMENTARES	Livro SINAPI: Cálculos e Parâmetros	H	3,0417000	22,95	69,80	
Composição Auxiliar	94964	SINAPI	CONCRETO FCK = 20MPa, TRAÇO 1:2,7:3 (EM MASSA SECA DE CIMENTO/ AREIA MÉDIA/ BRITA 1) - PREPARO MECÂNICO COM BETONEIRA 400 L. AF 05/2021	Produção de Concreto	m³	1,2315000	486,29	598,86	
Insumo	00002692	SINAPI	DESMOLDANTE PROTETOR PARA FORMAS DE MADEIRA, DE BASE OLEOSA EMULSIONADA EM AGUA	Material	L	0,0213000	7,19	0,15	
Insumo	00004509	SINAPI	SARRAFO *2,5 X 10* CM EM PINUS, MISTA OU EQUIVALENTE DA REGIAO - BRUTA	Material	M	3,1250000	5,41	16,90	
Insumo	00004517	SINAPI	SARRAFO *2,5 X 7,5* CM EM PINUS, MISTA OU EQUIVALENTE DA REGIAO - BRUTA	Material	M	2,5000000	3,73	9,32	
Insumo	00005068	SINAPI	PREGO DE ACO POLIDO COM CABECA 17 X 21 (2 X 11)	Material	KG	0,2994000	15,97	4,78	
				MO sem LS =>	91,26	LS =>	103,90	MO com LS =>	195,16
				Valor do BDI =>	190,04			Valor com BDI =>	975,36

Página 23 de 61




PLANILHA DE COMPOSIÇÃO DE PREÇOS UNITÁRIOS	
--	--

Composição Auxiliar	105115	SINAPI	INSTALAÇÃO E DESINSTALAÇÃO MECANIZADA DE CONTÊINER OU MÓDULO HABITÁVEL DE USOS DIVERSOS. AF 03/2024	Instalações para Canteiros de Obras	UN	0,5000000	128,11	64,05
Composição Auxiliar	100952	SINAPI	TRANSPORTE COM CAMINHÃO CARROCERIA COM GUINDAUTO (MUNCK), MOMENTO MÁXIMO DE CARGA 11,7 TM, EM VIA URBANA PAVIMENTADA, DMT ATÉ 30KM (UNIDADE: TXKM). AF 07/2020	Transporte, Carga e Descarga de Materiais	TXKM	25,0000000	2,93	73,25

[illegible]

	Código	Banco	Descrição	Tipo	Und	Quant.	Valor Unit	Total
Composição	104118	SINAPI	(COMPOSIÇÃO REPRESENTATIVA) LIGAÇÃO PREDIAL DE ÁGUA, REDE DN 50 MM, RAMAL PREDIAL DE 20 MM, L = 2,0 M, LARGURA DA VALA = 0,65 M; COM COLAR DE TOMADA DE PVC; ESCAVAÇÃO MANUAL, PREPARO DE FUNDO DE VALA E REATERRO COMPACTADO. AF 06/2022	LIPR - LIGAÇÕES PREDIAIS ÁGUA/ESGOTO/ENERGIA/TEL EFONE	UN	1,0000000	258,53	258,53
Composição Auxiliar	101618	SINAPI	PREPARO DE FUNDO DE VALA COM LARGURA MENOR QUE 1,5 M, COM CAMADA DE AREIA, LANÇAMENTO MANUAL. AF 08/2020	Escoramento e Preparo de Fundo de Valas	m³	0,0650000	279,46	18,16
Composição Auxiliar	104031	SINAPI	COLAR DE TOMADA, PVC, COM TRAVAS, DE 60 MM X 1/2" OU 60 MM X 3/4", PARA LIGAÇÃO PREDIAL DE ÁGUA. AF 06/2022	Ligações Prediais de Água e Esgoto	UN	1,0000000	18,74	18,74
Composição Auxiliar	104046	SINAPI	COTOVELO/JOELHO COM ADAPTADOR, POLIPROPILENO, PARA TUBOS EM PEAD, 20 MM X 1/2", PARA LIGAÇÃO PREDIAL DE ÁGUA. AF 06/2022	Ligações Prediais de Água e Esgoto	UN	1,0000000	7,18	7,18
Composição Auxiliar	104056	SINAPI	REGISTRO ESFERA, PVC, COM ROSCA, 1/2", PARA LIGAÇÃO PREDIAL DE ÁGUA. AF 06/2022	Ligações Prediais de Água e Esgoto	UN	1,0000000	22,68	22,68
Composição Auxiliar	104058	SINAPI	LUVA, PVC, ROSCÁVEL, 1/2", PARA LIGAÇÃO PREDIAL DE ÁGUA. AF 06/2022	Ligações Prediais de Água e Esgoto	UN	1,0000000	6,53	6,53
Composição Auxiliar	104060	SINAPI	TUBO, PEAD, PE-80, DE = 20 MM X 2,3 MM, PARA LIGAÇÃO PREDIAL DE ÁGUA. AF 06/2022	Ligações Prediais de Água e Esgoto	M	2,0000000	8,47	16,94
Composição Auxiliar	93358	SINAPI	ESCAVAÇÃO MANUAL DE VALA. AF_09/2024	Escavação de Valas	m³	1,4518000	90,78	131,79
Composição Auxiliar	93382	SINAPI	REATERRO MANUAL DE VALAS, COM COMPACTADOR DE SOLOS DE PERCUSSÃO. AF 08/2023	Aterro e Reaterro de Valas	m³	1,3862000	26,34	36,51



PLANILHA DE COMPOSIÇÃO DE PREÇOS UNITÁRIOS

	Código	Banco	Descrição	Tipo	Und	Quant.	Valor Unit	Total
Composição	87292	SINAPI	ARGAMASSA TRAÇO 1:2:8 (EM VOLUME DE CIMENTO, CAL E AREIA MÉDIA ÚMIDA) PARA EMBOÇO/MASSA ÚNICA/ASSENTAMENTO DE ALVENARIA DE VEDAÇÃO, PREPARO MECÂNICO COM BETONEIRA 400 L. AF 08/2019	Argamassas	m³	1,0000000	698,58	698,58
Composição Auxiliar	88377	SINAPI	OPERADOR DE BETONEIRA ESTACIONÁRIA/MISTURADOR COM ENCARGOS COMPLEMENTARES	Livro SINAPI: Cálculos e Parâmetros	H	4,5000000	21,49	96,70



UNIVERSIDADE FEDERAL DE PERNAMBUCO
SUPERINTENDÊNCIA DE PROJETOS E OBRAS
DIRETORIA DE PLANOS E PROJETOS

OBRA:	CB - ANEXO PARA ALIMENTAÇÃO DE ÁGUA DA COMPESA					
LOCAL:	CAMPUS JOAQUIM AMAZONAS					
SINAPI NÃO DESONERADO ABRIL/2025			PRAZO OBRA	BDI		TAXAS (LS)
				SERVIÇOS	MAT. E EQUIP.	
DATA:	09/05/2025 - DATA DE EMISSÃO DO SINAPI DE ABRIL/2025		2 MESES	24,20%	15,27%	113,84% (H) 70,11% (MÊS)
AUTORIA:	ANTONIO RINALDO DE OLIVEIRA JUNIOR - ENGENHEIRO CIVIL - CREA 1816491390					

PLANILHA DE COMPOSIÇÃO DE PREÇOS UNITÁRIOS

Composição Auxiliar	88830	SINAPI	BETONEIRA CAPACIDADE NOMINAL DE 400 L, CAPACIDADE DE MISTURA 280 L, MOTOR ELÉTRICO TRIFÁSICO POTÊNCIA DE 2 CV, SEM CARREGADOR - CHP DIURNO. AF 10/2014	Custos Horários Produtivo e Improdutivo dos Equipamentos	CHP	1,0500000	1,98	2,07	
Composição Auxiliar	88831	SINAPI	BETONEIRA CAPACIDADE NOMINAL DE 400 L, CAPACIDADE DE MISTURA 280 L, MOTOR ELÉTRICO TRIFÁSICO POTÊNCIA DE 2 CV, SEM CARREGADOR - CHI DIURNO. AF 10/2014	Custos Horários Produtivo e Improdutivo dos Equipamentos	CHI	3,4500000	0,42	1,44	
Insumo	00000370	SINAPI	AREIA MEDIA - POSTO JAZIDA/FORNECEDOR (RETIRADO NA JAZIDA, SEM TRANSPORTE)	Material	m³	1,1600000	135,00	156,60	
Insumo	00001106	SINAPI	CAL HIDRATADA CH-I PARA ARGAMASSAS	Material	KG	174,1000000	1,75	304,67	
Insumo	00001379	SINAPI	CIMENTO PORTLAND COMPOSTO CP II-32	Material	KG	195,8600000	0,70	137,10	
				MO sem LS =>	33,14	LS =>	37,73	MO com LS =>	70,87
				Valor do BDI =>	169,05	Valor com BDI =>			867,63


	Código	Banco	Descrição	Tipo	Und	Quant.	Valor Unit	Total
Composição	87377	SINAPI	ARGAMASSA TRAÇO 1:3 (EM VOLUME DE CIMENTO E AREIA GROSSA ÚMIDA) PARA CHAPISCO CONVENCIONAL, PREPARO MANUAL. AF 08/2019	Argamassas	m³	1,0000000	677,29	677,29
Composição Auxiliar	88316	SINAPI	SERVENTE COM ENCARGOS COMPLEMENTARES	Livro SINAPI: Cálculos e Parâmetros	H	11,0200000	22,95	252,90
Insumo	00000367	SINAPI	AREIA GROSSA - POSTO JAZIDA/FORNECEDOR (RETIRADO NA JAZIDA, SEM TRANSPORTE)	Material	m³	0,9400000	136,76	128,55
Insumo	00001379	SINAPI	CIMENTO PORTLAND COMPOSTO CP II-32	Material	KG	422,6300000	0,70	295,84
				MO sem LS =>	83,02	LS =>	94,51	MO com LS =>
				Valor do BDI =>	163,90	Valor com BDI =>		841,19

	Código	Banco	Descrição	Tipo	Und	Quant.	Valor Unit	Total
Composição	100475	SINAPI	ARGAMASSA TRAÇO 1:3 (EM VOLUME DE CIMENTO E AREIA MÉDIA ÚMIDA) COM ADIÇÃO DE IMPERMEABILIZANTE, PREPARO MECÂNICO COM BETONEIRA 400 L. AF 08/2019	Argamassas	m³	1,0000000	714,91	714,91
Composição Auxiliar	88377	SINAPI	OPERADOR DE BETONEIRA ESTACIONÁRIA/MISTURADOR COM ENCARGOS COMPLEMENTARES	Livro SINAPI: Cálculos e Parâmetros	H	3,7500000	21,49	80,58
Composição Auxiliar	88830	SINAPI	BETONEIRA CAPACIDADE NOMINAL DE 400 L, CAPACIDADE DE MISTURA 280 L, MOTOR ELÉTRICO TRIFÁSICO POTÊNCIA DE 2 CV, SEM CARREGADOR - CHP DIURNO. AF 10/2014	Custos Horários Produtivo e Improdutivo dos Equipamentos	CHP	0,8700000	1,98	1,72
Composição Auxiliar	88831	SINAPI	BETONEIRA CAPACIDADE NOMINAL DE 400 L, CAPACIDADE DE MISTURA 280 L, MOTOR ELÉTRICO TRIFÁSICO POTÊNCIA DE 2 CV, SEM CARREGADOR - CHI DIURNO. AF 10/2014	Custos Horários Produtivo e Improdutivo dos Equipamentos	CHI	2,8800000	0,42	1,20
Insumo	00000123	SINAPI	ADITIVO IMPERMEABILIZANTE DE PEGA NORMAL PARA ARGAMASSAS E CONCRETOS SEM ARMACAO, LIQUIDO E ISENTO DE CLORETOS	Material	L	19,4400000	7,48	145,41
Insumo	00000370	SINAPI	AREIA MEDIA - POSTO JAZIDA/FORNECEDOR (RETIRADO NA JAZIDA, SEM TRANSPORTE)	Material	m³	1,0800000	135,00	145,80
Insumo	00001379	SINAPI	CIMENTO PORTLAND COMPOSTO CP II-32	Material	KG	486,0000000	0,70	340,20
				MO sem LS =>	27,62	LS =>	31,44	MO com LS =>
				Valor do BDI =>	173,00	Valor com BDI =>		887,91

	Código	Banco	Descrição	Tipo	Und	Quant.	Valor Unit	Total
Composição	87372	SINAPI	ARGAMASSA TRAÇO 1:3 (EM VOLUME DE CIMENTO E AREIA MÉDIA ÚMIDA) PARA CONTRAPISO, PREPARO MANUAL. AF 08/2019	Argamassas	m³	1,0000000	830,62	830,62
Composição Auxiliar	88316	SINAPI	SERVENTE COM ENCARGOS COMPLEMENTARES	Livro SINAPI: Cálculos e Parâmetros	H	11,6500000	22,95	267,36
Insumo	00000370	SINAPI	AREIA MÉDIA - POSTO JAZIDA/FORNECEDOR (RETIRADO NA JAZIDA, SEM TRANSPORTE)	Material	m³	1,2500000	135,00	168,75
Insumo	00001379	SINAPI	CIMENTO PORTLAND COMPOSTO CP II-32	Material	KG	563,5900000	0,70	394,51
				MO sem LS =>	87,77	LS =>	99,91	MO com LS =>
				Valor do BDI =>	201,01	Valor com BDI =>		1.031,63

	Código	Banco	Descrição	Tipo	Und	Quant.	Valor Unit	Total	
Composição	88628	SINAPI	ARGAMASSA TRAÇO 1:3 (EM VOLUME DE CIMENTO E AREIA MÉDIA ÚMIDA), PREPARO MECÂNICO COM BETONEIRA 400 L. AF 08/2019	Argamassas	m³	1,0000000	559,21	559,21	
Composição Auxiliar	88377	SINAPI	OPERADOR DE BETONEIRA ESTACIONÁRIA/MISTURADOR COM ENCARGOS COMPLEMENTARES	Livro SINAPI: Cálculos e Parâmetros	H	3,4200000	21,49	73,49	
Composição Auxiliar	88830	SINAPI	BETONEIRA CAPACIDADE NOMINAL DE 400 L, CAPACIDADE DE MISTURA 280 L, MOTOR ELÉTRICO TRIFÁSICO POTÊNCIA DE 2 CV, SEM CARREGADOR - CHP DIURNO. AF 10/2014	Custos Horários Produtivo e Improdutivo dos Equipamentos	CHP	0,8000000	1,98	1,58	
Composição Auxiliar	88831	SINAPI	BETONEIRA CAPACIDADE NOMINAL DE 400 L, CAPACIDADE DE MISTURA 280 L, MOTOR ELÉTRICO TRIFÁSICO POTÊNCIA DE 2 CV, SEM CARREGADOR - CHI DIURNO. AF 10/2014	Custos Horários Produtivo e Improdutivo dos Equipamentos	CHI	2,6200000	0,42	1,10	
Insumo	00000370	SINAPI	AREIA MEDIA - POSTO JAZIDA/FORNECEDOR (RETIRADO NA JAZIDA, SEM TRANSPORTE)	Material	m³	1,0700000	135,00	144,45	
Insumo	00001379	SINAPI	CIMENTO PORTLAND COMPOSTO CP II-32	Material	KG	483,7000000	0,70	338,59	
				MO sem LS =>	25,19	LS =>	28,67	MO com LS =>	53,86
				Valor do BDI =>	135,32	Valor com BDI =>		694,53	

Composição	Código	Banco	Descrição	Tipo	Und	Quant.	Valor Unit	Total
Composição	88630	SINAPI	ARGAMASSA TRAÇO 1:4 (CIMENTO E AREIA MÉDIA), PREPARO MECÂNICO COM BETONEIRA 400 L. AF 08/2014	Argamassas	m³	1,0000000	489,39	489,39
Composição Auxiliar	88377	SINAPI	OPERADOR DE BETONEIRA ESTACIONÁRIA/MISTURADOR COM ENCARGOS COMPLEMENTARES	Livro SINAPI: Cálculos e Parâmetros	H	3,3600000	21,49	72,20
Composição Auxiliar	88830	SINAPI	BETONEIRA CAPACIDADE NOMINAL DE 400 L, CAPACIDADE DE MISTURA 280 L, MOTOR ELÉTRICO TRIFÁSICO POTÊNCIA DE 2 CV, SEM CARREGADOR - CHP DIURNO. AF 10/2014	Custos Horários Produtivo e Improdutivo dos Equipamentos	CHP	0,7800000	1,98	1,54
Composição Auxiliar	88831	SINAPI	BETONEIRA CAPACIDADE NOMINAL DE 400 L, CAPACIDADE DE MISTURA 280 L, MOTOR ELÉTRICO TRIFÁSICO POTÊNCIA DE 2 CV, SEM CARREGADOR - CHI DIURNO. AF 10/2014	Custos Horários Produtivo e Improdutivo dos Equipamentos	CHI	2,5800000	0,42	1,08
Insumo	00000370	SINAPI	AREIA MÉDIA - POSTO JAZIDA/FORNECEDOR (RETIRADO NA JAZIDA, SEM TRANSPORTE)	Material	m³	1,2300000	135,00	166,05



PLANILHA DE COMPOSIÇÃO DE PREÇOS UNITÁRIOS	
--	--

	Código	Banco	Descrição	Tipo	Und	Quant.	Valor Unit	Total
Composição	87316	SINAPI	ARGAMASSA TRAÇO 1:4 (EM VOLUME DE CIMENTO E AREIA GROSSA ÚMIDA) PARA CHAPISCO CONVENCIONAL, PREPARO MECÂNICO COM BETONEIRA 400 L. AF 08/2019	Argamassas	m³	1,0000000	483,28	483,28
Composição Auxiliar	88377	SINAPI	OPERADOR DE BETONEIRA ESTACIONÁRIA/MISTURADOR COM ENCARGOS COMPLEMENTARES	Livro SINAPI: Cálculos e Parâmetros	H	4,6400000	21,49	99,71
Composição Auxiliar	88830	SINAPI	BETONEIRA CAPACIDADE NOMINAL DE 400 L, CAPACIDADE DE MISTURA 280 L, MOTOR ELÉTRICO TRIFÁSICO POTÊNCIA DE 2 CV, SEM CARREGADOR - CHP DIURNO. AF 10/2014	Custos Horários Produtivo e Improdutivo dos Equipamentos	CHP	1,0800000	1,98	2,13
Composição Auxiliar	88831	SINAPI	BETONEIRA CAPACIDADE NOMINAL DE 400 L, CAPACIDADE DE MISTURA 280 L, MOTOR ELÉTRICO TRIFÁSICO POTÊNCIA DE 2 CV, SEM CARREGADOR - CHI DIURNO. AF 10/2014	Custos Horários Produtivo e Improdutivo dos Equipamentos	CHI	3,5600000	0,42	1,49
Insumo	00000367	SINAPI	AREIA GROSSA - POSTO JAZIDA/FORNECEDOR (RETIRADO NA JAZIDA, SEM TRANSPORTE)	Material	m³	1,0200000	136,76	139,49
Insumo	00001379	SINAPI	CIMENTO PORTLAND COMPOSTO CP II-32	Material	KG	343,5200000	0,70	240,46
				MO sem LS =>	34,18	LS =>	38,90	MO com LS =>
				Valor do BDI =>	116,95		Valor com BDI =>	600,23

	Código	Banco	Descrição	Tipo	Und	Quant.	Valor Unit	Total
Composição	87373	SINAPI	ARGAMASSA TRAÇO 1:4 (EM VOLUME DE CIMENTO E AREIA MÉDIA ÚMIDA) PARA CONTRAPISO, PREPARO MANUAL. AF 08/2019	Argamassas	m³	1,0000000	753,35	753,35
Composição Auxiliar	88316	SINAPI	SERVENTE COM ENCARGOS COMPLEMENTARES	Livro SINAPI: Cálculos e Parâmetros	H	11,0200000	22,95	252,90
Insumo	00000370	SINAPI	AREIA MEDIA - POSTO JAZIDA/FORNECEDOR (RETIRADO NA JAZIDA, SEM TRANSPORTE)	Material	m³	1,3500000	135,00	182,25
Insumo	00001379	SINAPI	CIMENTO PORTLAND COMPOSTO CP II-32	Material	KG	454,5800000	0,70	318,20
				MO sem LS =>	83,02	LS =>	94,51	MO com LS =>
				Valor do BDI =>	182,31		Valor com BDI =>	935,66

	Código	Banco	Descrição	Tipo	Und	Quant.	Valor Unit	Total	
Composição	88245	SINAPI	ARMADOR COM ENCARGOS COMPLEMENTARES	Livro SINAPI: Cálculos e	H	1,0000000	28,14	28,14	
Composição Auxiliar	95314	SINAPI	CURSO DE CAPACITAÇÃO PARA ARMADOR (ENCARGOS COMPLEMENTARES) - HORISTA	Livro SINAPI: Cálculos e Parâmetros	H	1,0000000	0,24	0,24	
Insumo	00000378	SINAPI	ARMADOR (HORISTA)	Mão de Obra	H	1,0000000	20,97	20,97	
Insumo	00037370	SINAPI	ALIMENTACAO - HORISTA (COLETADO CAIXA - ENCARGOS COMPLEMENTARES)	Outros	H	1,0000000	2,79	2,79	
Insumo	00037371	SINAPI	TRANSPORTE - HORISTA (COLETADO CAIXA - ENCARGOS COMPLEMENTARES)	Serviços	H	1,0000000	0,54	0,54	
Insumo	00037372	SINAPI	EXAMES - HORISTA (COLETADO CAIXA - ENCARGOS COMPLEMENTARES)	Outros	H	1,0000000	1,43	1,43	
Insumo	00037373	SINAPI	SEGURO - HORISTA (COLETADO CAIXA - ENCARGOS COMPLEMENTARES)	Taxas	H	1,0000000	0,08	0,08	
Insumo	00043465	SINAPI	FERRAMENTAS - FAMILIA PEDREIRO - HORISTA (ENCARGOS COMPLEMENTARES - COLETADO CAIXA)	Equipamento	H	1,0000000	0,78	0,78	
Insumo	00043489	SINAPI	EPI - FAMILIA PEDREIRO - HORISTA (ENCARGOS COMPLEMENTARES - COLETADO CAIXA)	Equipamento	H	1,0000000	1,31	1,31	
				MO sem LS =>	9,92	LS =>	11,29	MO com LS =>	21,21
				Valor do BDI =>	6,80		Valor com BDI =>		34,94

	Código	Banco	Descrição	Tipo	Und	Quant.	Valor Unit	Total	
Composição	92916	SINAPI	ARMAÇÃO DE ESTRUTURAS DIVERSAS DE CONCRETO ARMADO, EXCETO VIGAS, PILARES, LAJES E FUNDAÇÕES, UTILIZANDO AÇO CA-50 DE 6,3 MM - MONTAGEM. AF 06/2022	Armação para Estruturas de Concreto Armado	KG	1,0000000	15,51	15,51	
Composição Auxiliar	88238	SINAPI	AJUDANTE DE ARMADOR COM ENCARGOS COMPLEMENTARES	Livro SINAPI: Cálculos e Parâmetros	H	0,0233000	23,86	0,55	
Composição Auxiliar	88245	SINAPI	ARMADOR COM ENCARGOS COMPLEMENTARES	Livro SINAPI: Cálculos e Parâmetros	H	0,1428000	28,14	4,01	
Composição Auxiliar	92801	SINAPI	CORTE E DOBRA DE AÇO CA-50, DIÂMETRO DE 6,3 MM. AF 06/2022	Armação para Estruturas de Concreto Armado	KG	1,0000000	10,33	10,33	
Insumo	00039017	SINAPI	ESPACADOR / DISTANCIADOR CIRCULAR COM ENTRADA LATERAL, EM PLASTICO, PARA VERGALHAO *4,2 A 12,5" MM, COBRIMENTO 20 MM	Material	UN	0,9700000	0,22	0,21	
Insumo	00043132	SINAPI	ARAME RECOZIDO 16 BWG, D = 1,65 MM (0,016 KG/M) OU 18 BWG, D = 1,25 MM (0,01 KG/M)	Material	KG	0,0250000	16,50	0,41	
				MO sem LS =>	1,94	LS =>	2,20	MO com LS =>	4,14
				Valor do BDI =>	3,75			Valor com BDI =>	19,26

Página 27 de 61



UNIVERSIDADE FEDERAL DE PERNAMBUCO
SUPERINTENDÊNCIA DE PROJETOS E OBRAS
DIRETORIA DE PLANOS E PROJETOS

OBRA: CB - ANEXO PARA ALIMENTAÇÃO DE ÁGUA DA COMPESA

LOCAL: CAMPUS JOAQUIM AMAZONAS

SINAPI NÃO DESONERADO ABRIL/2025

		PRAZO OBRA	BDI		TAXAS (LS)
			SERVIÇOS	MAT. E EQUIP.	
DATA:	09/05/2025 - DATA DE EMISSÃO DO SINAPI DE ABRIL/2025	2 MESES	24,20%	15,27%	113,84% (H) 70,11% (MÉS)
AUTORIA:	ANTONIO RINALDO DE OLIVEIRA JÚNIOR - ENGENHEIRO CIVIL - CREA 1816491390				

PLANILHA DE COMPOSIÇÃO DE PREÇOS UNITÁRIOS


		Valor do BDI =>		2,60		Valor com BDI =>		13,36	
	Código	Banco	Descrição	Tipo	Und	Quant.	Valor Unit	Total	
Composição	92767	SINAPI	ARMAÇÃO DE LAJE DE ESTRUTURA CONVENCIONAL DE CONCRETO ARMADO UTILIZANDO AÇO CA-60 DE 4,2 MM - MONTAGEM. AF 06/2022	Armação para Estruturas de Concreto Armado	KG	1,0000000	15,74	15,74	
Composição Auxiliar	88238	SINAPI	AJUDANTE DE ARMADOR COM ENCARGOS COMPLEMENTARES	Livro SINAPI: Cálculos e Parâmetros	H	0,0172000	23,86	0,41	
Composição Auxiliar	88245	SINAPI	ARMADOR COM ENCARGOS COMPLEMENTARES	Livro SINAPI: Cálculos e Parâmetros	H	0,1055000	28,14	2,96	
Composição Auxiliar	92799	SINAPI	CORTE E DOBRA DE AÇO CA-60, DIÂMETRO DE 4,2 MM. AF 06/2022	Armação para Estruturas de Concreto Armado	KG	1,0000000	11,35	11,35	
Insumo	00039017	SINAPI	ESPACADOR / DISTANCIADOR CIRCULAR COM ENTRADA LATERAL, EM PLÁSTICO, PARA VERGALHAO *4,2 A 12,5" MM, COBRIMENTO 20 MM	Material	UN	2,8160000	0,22	0,61	
Insumo	00043132	SINAPI	ARAME RECOZIDO 16 BWG, D = 1,65 MM (0,016 KG/M) OU 18 BWG, D = 1,25 MM (0,01 KG/M)	Material	KG	0,0250000	16,50	0,41	
				MO sem LS =>	2,22	LS =>	2,52	MO com LS =>	4,74
				Valor do BDI =>		3,80		Valor com BDI =>	
								19,54	

	Código	Banco	Descrição	Tipo	Und	Quant.	Valor Unit	Total	
Composição	88246	SINAPI	ASSENTADOR DE TUBOS COM ENCARGOS COMPLEMENTARES	Livro SINAPI: Cálculos e Parâmetros	H	1,0000000	17,88	17,88	
Composição Auxiliar	95315	SINAPI	CURSO DE CAPACITAÇÃO PARA ASSENTADOR DE TUBOS (ENCARGOS COMPLEMENTARES) - HORISTA	Livro SINAPI: Cálculos e Parâmetros	H	1,0000000	0,17	0,17	
Insumo	00037370	SINAPI	ALIMENTAÇÃO - HORISTA (COLETADO CAIXA - ENCARGOS COMPLEMENTARES)	Outros	H	1,0000000	2,79	2,79	
Insumo	00037371	SINAPI	TRANSPORTE - HORISTA (COLETADO CAIXA - ENCARGOS COMPLEMENTARES)	Serviços	H	1,0000000	0,54	0,54	
Insumo	00037372	SINAPI	EXAMES - HORISTA (COLETADO CAIXA - ENCARGOS COMPLEMENTARES)	Outros	H	1,0000000	1,43	1,43	
Insumo	00037373	SINAPI	SEGURO - HORISTA (COLETADO CAIXA - ENCARGOS COMPLEMENTARES)	Taxas	H	1,0000000	0,08	0,08	
Insumo	00040331	SINAPI	ASSENTADOR DE MANILHAS	Mão de Obra	H	1,0000000	11,97	11,97	
Insumo	00043464	SINAPI	FERRAMENTAS - FAMÍLIA OPERADOR ESCAVADEIRA - HORISTA (ENCARGOS COMPLEMENTARES - COLETADO CAIXA)	Equipamento	H	1,0000000	0,01	0,01	
Insumo	00043488	SINAPI	EPI - FAMÍLIA OPERADOR ESCAVADEIRA - HORISTA (ENCARGOS COMPLEMENTARES - COLETADO CAIXA)	Equipamento	H	1,0000000	0,89	0,89	
				MO sem LS =>	5,68	LS =>	6,46	MO com LS =>	12,14
				Valor do BDI =>		4,32		Valor com BDI =>	
								22,20	

	Código	Banco	Descrição	Tipo	Und	Quant.	Valor Unit	Total	
Composição	88247	SINAPI	AUXILIAR DE ELETRICISTA COM ENCARGOS COMPLEMENTARES	Livro SINAPI: Cálculos e Parâmetros	H	1,0000000	24,32	24,32	
Composição Auxiliar	95316	SINAPI	CURSO DE CAPACITAÇÃO PARA AUXILIAR DE ELETRICISTA (ENCARGOS COMPLEMENTARES) - HORISTA	Livro SINAPI: Cálculos e Parâmetros	H	1,0000000	0,62	0,62	
Insumo	00000247	SINAPI	AJUDANTE DE ELETRICISTA (HORISTA)	Mão de Obra	H	1,0000000	16,74	16,74	
Insumo	00037370	SINAPI	ALIMENTAÇÃO - HORISTA (COLETADO CAIXA - ENCARGOS COMPLEMENTARES)	Outros	H	1,0000000	2,79	2,79	
Insumo	00037371	SINAPI	TRANSPORTE - HORISTA (COLETADO CAIXA - ENCARGOS COMPLEMENTARES)	Serviços	H	1,0000000	0,54	0,54	
Insumo	00037372	SINAPI	EXAMES - HORISTA (COLETADO CAIXA - ENCARGOS COMPLEMENTARES)	Outros	H	1,0000000	1,43	1,43	
Insumo	00037373	SINAPI	SEGURO - HORISTA (COLETADO CAIXA - ENCARGOS COMPLEMENTARES)	Taxas	H	1,0000000	0,08	0,08	
Insumo	00043460	SINAPI	FERRAMENTAS - FAMÍLIA ELETRICISTA - HORISTA (ENCARGOS COMPLEMENTARES - COLETADO CAIXA)	Equipamento	H	1,0000000	0,86	0,86	
Insumo	00043484	SINAPI	EPI - FAMÍLIA ELETRICISTA - HORISTA (ENCARGOS COMPLEMENTARES - COLETADO CAIXA)	Equipamento	H	1,0000000	1,26	1,26	
				MO sem LS =>	8,12	LS =>	9,24	MO com LS =>	17,36
				Valor do BDI =>		5,88		Valor com BDI =>	
								30,20	

	Código	Banco	Descrição	Tipo	Und	Quant.	Valor Unit	Total	
Composição	88248	SINAPI	AUXILIAR DE ENCANADOR OU BOMBEIRO HIDRÁULICO COM ENCARGOS COMPLEMENTARES	Livro SINAPI: Cálculos e Parâmetros	H	1,0000000	23,32	23,32	
Composição Auxiliar	95317	SINAPI	CURSO DE CAPACITAÇÃO PARA AUXILIAR DE ENCANADOR OU BOMBEIRO HIDRÁULICO (ENCARGOS COMPLEMENTARES) - HORISTA	Livro SINAPI: Cálculos e Parâmetros	H	1,0000000	0,30	0,30	
Insumo	00000246	SINAPI	AUXILIAR DE ENCANADOR OU BOMBEIRO HIDRÁULICO (HORISTA)	Mão de Obra	H	1,0000000	16,74	16,74	
Insumo	00037370	SINAPI	ALIMENTAÇÃO - HORISTA (COLETADO CAIXA - ENCARGOS COMPLEMENTARES)	Outros	H	1,0000000	2,79	2,79	
Insumo	00037371	SINAPI	TRANSPORTE - HORISTA (COLETADO CAIXA - ENCARGOS COMPLEMENTARES)	Serviços	H	1,0000000	0,54	0,54	
Insumo	00037372	SINAPI	EXAMES - HORISTA (COLETADO CAIXA - ENCARGOS COMPLEMENTARES)	Outros	H	1,0000000	1,43	1,43	
Insumo	00037373	SINAPI	SEGURO - HORISTA (COLETADO CAIXA - ENCARGOS COMPLEMENTARES)	Taxas	H	1,0000000	0,08	0,08	
Insumo	00043461	SINAPI	FERRAMENTAS - FAMÍLIA ENCANADOR - HORISTA (ENCARGOS COMPLEMENTARES - COLETADO CAIXA)	Equipamento	H	1,0000000	0,31	0,31	
Insumo	00043485	SINAPI	EPI - FAMÍLIA ENCANADOR - HORISTA (ENCARGOS COMPLEMENTARES - COLETADO CAIXA)	Equipamento	H	1,0000000	1,13	1,13	
				MO sem LS =>	7,97	LS =>	9,07	MO com LS =>	17,04
				Valor do BDI =>		5,64		Valor com BDI =>	
								28,96	

	Código	Banco	Descrição	Tipo	Und	Quant.	Valor Unit	Total	
Composição	88831	SINAPI	BETONEIRA CAPACIDADE NOMINAL DE 400 L. CAPACIDADE DE MISTURA 280 L. MOTOR ELÉTRICO TRIFÁSICO POTÊNCIA DE 2 CV, SEM CARREGADOR - CHI DIURNO. AF 10/2014	Custos Horários Produtivo e Improdutivo dos Equipamentos	CHI	1,0000000	0,42	0,42	



PLANILHA DE COMPOSIÇÃO DE PREÇOS UNITÁRIOS	
--	--



UNIVERSIDADE FEDERAL DE PERNAMBUCO
SUPERINTENDÊNCIA DE PROJETOS E OBRAS
DIRETORIA DE PLANOS E PROJETOS

OBRA: CB - ANEXO PARA ALIMENTAÇÃO DE ÁGUA DA COMPESA

LOCAL: CAMPUS JOAQUIM AMAZONAS

SINAPI NÃO DESONERADO ABRIL/2025

		PRAZO OBRA	BDI		TAXAS (LS)
			SERVIÇOS	MAT. E EQUIP.	
DATA:	09/05/2025 - DATA DE EMISSÃO DO SINAPI DE ABRIL/2025	2 MESES	24,20%	15,27%	113,84% (H) 70,11% (MÉS)
AUTORIA:	ANTONIO RINALDO DE OLIVEIRA JUNIOR - ENGENHEIRO CIVIL - CREA 1816491390				

PLANILHA DE COMPOSIÇÃO DE PREÇOS UNITÁRIOS

Composição Auxiliar	89221	SINAPI	BETONEIRA CAPACIDADE NOMINAL DE 600 L, CAPACIDADE DE MISTURA 360 L, MOTOR ELÉTRICO TRIFÁSICO POTÊNCIA DE 4 CV, SEM CARREGADOR - DEPRECIACÃO. AF 11/2014	Depreciação, Juros, Impostos e Seguros, Manutenção e Materiais na Operação dos Equipamentos	H	1,0000000	1,41	1,41
Composição Auxiliar	89222	SINAPI	BETONEIRA CAPACIDADE NOMINAL DE 600 L, CAPACIDADE DE MISTURA 360 L, MOTOR ELÉTRICO TRIFÁSICO POTÊNCIA DE 4 CV, SEM CARREGADOR - JUROS. AF 11/2014	Depreciação, Juros, Impostos e Seguros, Manutenção e Materiais na Operação dos Equipamentos	H	1,0000000	0,32	0,32
Composição Auxiliar	89223	SINAPI	BETONEIRA CAPACIDADE NOMINAL DE 600 L, CAPACIDADE DE MISTURA 360 L, MOTOR ELÉTRICO TRIFÁSICO POTÊNCIA DE 4 CV, SEM CARREGADOR - MANUTENÇÃO. AF 11/2014	Depreciação, Juros, Impostos e Seguros, Manutenção e Materiais na Operação dos Equipamentos	H	1,0000000	1,55	1,55
Composição Auxiliar	89224	SINAPI	BETONEIRA CAPACIDADE NOMINAL DE 600 L, CAPACIDADE DE MISTURA 360 L, MOTOR ELÉTRICO TRIFÁSICO POTÊNCIA DE 4 CV, SEM CARREGADOR - MATERIAIS NA OPERAÇÃO. AF 11/2014	Depreciação, Juros, Impostos e Seguros, Manutenção e Materiais na Operação dos Equipamentos	H	1,0000000	2,37	2,37
			MO sem LS =>	0,00	LS =>	0,00	MO com LS =>	0,00
			Valor do BDI =>	1,36			Valor com BDI =>	7,01

	Código	Banco	Descrição	Tipo	Und	Quant.	Valor Unit	Total
Composição	89221	SINAPI	BETONEIRA CAPACIDADE NOMINAL DE 600 L, CAPACIDADE DE MISTURA 360 L, MOTOR ELÉTRICO TRIFÁSICO POTÊNCIA DE 4 CV, SEM CARREGADOR - DEPRECIACÃO. AF 11/2014	Depreciação, Juros, Impostos e Seguros, Manutenção e Materiais na Operação dos Equipamentos	H	1,0000000	1,41	1,41
Insumo	00036397	SINAPI	BETONEIRA, CAPACIDADE NOMINAL 600 L, CAPACIDADE DE MISTURA 360L, MOTOR ELETRICO TRIFASICO 220/380V, POTENCIA 4CV, EXCLUSO CARREGADOR	Equipamento	UN	0,0000640	22.169,49	1,41
			MO sem LS =>	0,00	LS =>	0,00	MO com LS =>	0,00
			Valor do BDI =>	0,34			Valor com BDI =>	1,75


	Código	Banco	Descrição	Tipo	Und	Quant.	Valor Unit	Total
Composição	89222	SINAPI	BETONEIRA CAPACIDADE NOMINAL DE 600 L, CAPACIDADE DE MISTURA 360 L, MOTOR ELÉTRICO TRIFÁSICO POTÊNCIA DE 4 CV, SEM CARREGADOR - JUROS. AF 11/2014	Depreciação, Juros, Impostos e Seguros, Manutenção e Materiais na Operação dos Equipamentos	H	1,0000000	0,32	0,32
Insumo	00036397	SINAPI	BETONEIRA, CAPACIDADE NOMINAL 600 L, CAPACIDADE DE MISTURA 360L, MOTOR ELETRICO TRIFASICO 220/380V, POTENCIA 4CV, EXCLUSO CARREGADOR	Equipamento	UN	0,0000148	22.169,49	0,32
			MO sem LS =>	0,00	LS =>	0,00	MO com LS =>	0,00
			Valor do BDI =>	0,07			Valor com BDI =>	0,39

	Código	Banco	Descrição	Tipo	Und	Quant.	Valor Unit	Total
Composição	89223	SINAPI	BETONEIRA CAPACIDADE NOMINAL DE 600 L, CAPACIDADE DE MISTURA 360 L, MOTOR ELÉTRICO TRIFÁSICO POTÊNCIA DE 4 CV, SEM CARREGADOR - MANUTENÇÃO. AF 11/2014	Depreciação, Juros, Impostos e Seguros, Manutenção e Materiais na Operação dos Equipamentos	H	1,0000000	1,55	1,55
Insumo	00036397	SINAPI	BETONEIRA, CAPACIDADE NOMINAL 600 L, CAPACIDADE DE MISTURA 360L, MOTOR ELETRICO TRIFASICO 220/380V, POTENCIA 4CV, EXCLUSO CARREGADOR	Equipamento	UN	0,0000700	22.169,49	1,55
			MO sem LS =>	0,00	LS =>	0,00	MO com LS =>	0,00
			Valor do BDI =>	0,37			Valor com BDI =>	1,92

	Código	Banco	Descrição	Tipo	Und	Quant.	Valor Unit	Total
Composição	89224	SINAPI	BETONEIRA CAPACIDADE NOMINAL DE 600 L, CAPACIDADE DE MISTURA 360 L, MOTOR ELÉTRICO TRIFÁSICO POTÊNCIA DE 4 CV, SEM CARREGADOR - MATERIAIS NA OPERAÇÃO. AF 11/2014	Depreciação, Juros, Impostos e Seguros, Manutenção e Materiais na Operação dos Equipamentos	H	1,0000000	2,37	2,37
Insumo	00002705	SINAPI	ENERGIA ELETRICA ATE 2000 KWH INDUSTRIAL, SEM DEMANDA	Material	KWH	2,5000000	0,95	2,37
			MO sem LS =>	0,00	LS =>	0,00	MO com LS =>	0,00
			Valor do BDI =>	0,57			Valor com BDI =>	2,94

	Código	Banco	Descrição	Tipo	Und	Quant.	Valor Unit	Total
Composição	91935	SINAPI	CABO DE COBRE FLEXÍVEL ISOLADO, 16 MM², ANTI-CHAMA 0,6/1,0 KV, PARA CIRCUITOS TERMINAIS - FORNECIMENTO E INSTALAÇÃO. AF 03/2023	Instalações Elétricas - Eletrodutos Embutidos, Cabos, Caixas, Tomadas e	M	1,0000000	26,21	26,21
Composição Auxiliar	88247	SINAPI	AUXILIAR DE ELETRICISTA COM ENCARGOS COMPLEMENTARES	Livro SINAPI: Cálculos e Parâmetros	H	0,1140000	24,32	2,77
Composição Auxiliar	88264	SINAPI	ELETRICISTA COM ENCARGOS COMPLEMENTARES	Livro SINAPI: Cálculos e Parâmetros	H	0,1140000	28,71	3,27
Insumo	00000995	SINAPI	CABO DE COBRE, FLEXIVEL, CLASSE 4 OU 5, ISOLACAO EM PVC/A, ANTICHAMA BWF-B, COBERTURA PVC-ST1, ANTICHAMA BWF-B, 1 CONDUTOR, 0,6/1 KV, SECAO NOMINAL 16 MM2	Material	M	1,2434000	16,18	20,11
Insumo	00021127	SINAPI	FITA ISOLANTE ADESIVA ANTICHAMA, USO ATE 750 V, EM ROLO DE 19 MM X 5 M	Material	UN	0,0094000	6,98	0,06
			MO sem LS =>	2,08	LS =>	2,36	MO com LS =>	4,44
			Valor do BDI =>	6,34			Valor com BDI =>	32,55

	Código	Banco	Descrição	Tipo	Und	Quant.	Valor Unit	Total
Composição	102623	SINAPI	CAIXA D'ÁGUA EM POLIETILENO, 1000 LITROS (INCLUSOS TUBOS, CONEXÕES E TORNEIRA DE BÓIA) - FORNECIMENTO E INSTALAÇÃO. AF 06/2021	Caixas de Água para Edificações	UN	1,0000000	789,99	789,99
Composição Auxiliar	102591	SINAPI	FURO EM CAIXA D'ÁGUA COM ESPESSURA DE 2 ATÉ 5 MM E DIÂMETRO DE 25 MM. AF 06/2021	Caixas de Água para Edificações	UN	3,0000000	4,35	13,05
Composição Auxiliar	102595	SINAPI	FURO EM CAIXA D'ÁGUA COM ESPESSURA DE 2 ATÉ 5 MM E DIÂMETRO DE 40 MM. AF 06/2021	Caixas de Água para Edificações	UN	1,0000000	5,55	5,55
Composição Auxiliar	102607	SINAPI	CAIXA D'ÁGUA EM POLIETILENO, 1000 LITROS - FORNECIMENTO E INSTALAÇÃO. AF 06/2021	Caixas de Água para Edificações	UN	1,0000000	444,68	444,68
Composição Auxiliar	94489	SINAPI	REGISTRO DE ESFERA, PVC, SOLDÁVEL, COM VOLANTE, DN 25 MM - FORNECIMENTO E INSTALAÇÃO. AF 08/2021	Válvulas e Registros para Sistemas Prediais	UN	2,0000000	29,83	59,66
Composição Auxiliar	94491	SINAPI	REGISTRO DE ESFERA, PVC, SOLDÁVEL, COM VOLANTE, DN 40 MM - FORNECIMENTO E INSTALAÇÃO. AF 08/2021	Válvulas e Registros para Sistemas Prediais	UN	1,0000000	60,09	60,09




PLANILHA DE COMPOSIÇÃO DE PREÇOS UNITÁRIOS

	Código	Banco	Descrição	Tipo	Und	Quant.	Valor Unit	Total
Composição	102607	SINAPI	CAIXA D'ÁGUA EM POLIETILENO, 1000 LITROS - FORNECIMENTO E INSTALAÇÃO. AF 06/2021	Caixas de Água para Edificações	UN	1,0000000	444,68	444,68
Composição Auxiliar	88248	SINAPI	AUXILIAR DE ENCANADOR OU BOMBEIRO HIDRÁULICO COM ENCARGOS COMPLEMENTARES	Livro SINAPI: Cálculos e Parâmetros	H	0,1510000	23,32	3,50
Composição Auxiliar	88267	SINAPI	ENCANADOR OU BOMBEIRO HIDRÁULICO COM ENCARGOS COMPLEMENTARES	Livro SINAPI: Cálculos e Parâmetros	H	0,1510000	27,62	4,10
Insumo	00034636	SINAPI	CAIXA D'AGUA EM POLIETILENO 1000 LITROS, COM TAMPA	Material	UN	1,0000000	436,99	436,99
				MO sem LS =>	2,71	LS =>	3,08	MO com LS =>
				Valor do BDI =>	107,61		Valor com BDI =>	552,29

	Código	Banco	Descrição	Tipo	Und	Quant.	Valor Unit	Total	
Composição	97087	SINAPI	CAMADA SEPARADORA PARA EXECUÇÃO DE RADIER, PISO DE CONCRETO OU LAJE SOBRE SOLO, EM LONA PLÁSTICA. AF 09/2021	Radier, Piso de Concreto e Laje sobre Solo	m²	1,0000000	2,10	2,10	
Composição Auxiliar	88309	SINAPI	PEDREIRO COM ENCARGOS COMPLEMENTARES	Livro SINAPI: Cálculos e Parâmetros	H	0,0140000	28,34	0,39	
Composição Auxiliar	88316	SINAPI	SERVENTE COM ENCARGOS COMPLEMENTARES	Livro SINAPI: Cálculos e Parâmetros	H	0,0050000	22,95	0,11	
Insumo	00042408	SINAPI	LONA PLASTICA EXTRA FORTE PRETA, E = 200 MICRA	Material	m²	1,0400000	1,54	1,60	
				MO sem LS =>	0,17	LS =>	0,20	MO com LS =>	0,37
				Valor do BDI =>	0,50		Valor com BDI =>		2,60

	Código	Banco	Descrição	Tipo	Und	Quant.	Valor Unit	Total	
Composição	67827	SINAPI	CAMINHÃO BASCULANTE 6 M3 TOCO, PESO BRUTO TOTAL 16.000 KG, CARGA ÚTIL MÁXIMA 11.130 KG, DISTÂNCIA ENTRE EIXOS 5,36 M, POTÊNCIA 185 CV, INCLUSIVE CAÇAMBA METÁLICA - CHI DIURNO. AF 06/2014	Custos Horários Produtivo e Improdutivo dos Equipamentos	CHI	1,0000000	63,82	63,82	
Composição Auxiliar	7058	SINAPI	CAMINHÃO BASCULANTE 6 M3 TOCO, PESO BRUTO TOTAL 16.000 KG, CARGA ÚTIL MÁXIMA 11.130 KG, DISTÂNCIA ENTRE EIXOS 5,36 M, POTÊNCIA 185 CV, INCLUSIVE CAÇAMBA METÁLICA - DEPRECIACÃO. AF 06/2014	Depreciação, Juros, Impostos e Seguros, Manutenção e Materiais na Operação dos Equipamentos	H	1,0000000	23,48	23,48	
Composição Auxiliar	7059	SINAPI	CAMINHÃO BASCULANTE 6 M3 TOCO, PESO BRUTO TOTAL 16.000 KG, CARGA ÚTIL MÁXIMA 11.130 KG, DISTÂNCIA ENTRE EIXOS 5,36 M, POTÊNCIA 185 CV, INCLUSIVE CAÇAMBA METÁLICA - JUROS. AF 06/2014	Depreciação, Juros, Impostos e Seguros, Manutenção e Materiais na Operação dos Equipamentos	H	1,0000000	9,05	9,05	
Composição Auxiliar	88281	SINAPI	MOTORISTA DE BASCULANTE COM ENCARGOS COMPLEMENTARES	Livro SINAPI: Cálculos e Parâmetros	H	1,0000000	27,64	27,64	
Composição Auxiliar	91402	SINAPI	CAMINHÃO BASCULANTE 6 M3 TOCO, PESO BRUTO TOTAL 16.000 KG, CARGA ÚTIL MÁXIMA 11.130 KG, DISTÂNCIA ENTRE EIXOS 5,36 M, POTÊNCIA 185 CV, INCLUSIVE CAÇAMBA METÁLICA - IMPOSTOS E SEGUROS. AF 06/2014	Depreciação, Juros, Impostos e Seguros, Manutenção e Materiais na Operação dos Equipamentos	H	1,0000000	3,65	3,65	
				MO sem LS =>	10,24	LS =>	11,66	MO com LS =>	21,90
				Valor do BDI =>	15,44		Valor com BDI =>		79,20

Página 31 de 61



PLANILHA DE COMPOSIÇÃO DE PREÇOS UNITÁRIOS	
--	--


	Código	Banco	Descrição	Tipo	Und	Quant.	Valor Unit	Tota	
Composição	7058	SINAPI	CAMINHÃO BASCULANTE 6 M3 TOCO, PESO BRUTO TOTAL 16.000 KG, CARGA ÚTIL MÁXIMA 11.130 KG, DISTÂNCIA ENTRE EIXOS 5,36 M, POTÊNCIA 185 CV, INCLUSIVE CAÇAMBA METÁLICA - DEPRECIACÃO, AF 06/2014	Depreciação, Juros, Impostos e Seguros, Manutenção e Materiais na Operação dos Equipamentos	H	1,0000000	23,48	23,48	
Insumo	00037733	SINAPI	CACAMBA METALICA BASCULANTE COM CAPACIDADE DE 6 M3 (INCLUI MONTAGEM, NAO INCLUI CAMINHAO)	Material	UN	0,0000603	61.258,13	3,69	
Insumo	00037752	SINAPI	CAMINHAO TOCO, PESO BRUTO TOTAL 16000 KG, CARGA UTIL MAXIMA 11030 KG, DISTANCIA ENTRE EIXOS 5,41 M, POTENCIA 185 CV (INCLUI CABINE E CHASSI, NAO INCLUI CARROCERIA)	Equipamento	UN	0,0000342	578.918,90	19,79	
				MO sem LS =>	0,00	LS =>	0,00	MO com LS =>	0,00
				Valor do BDI =>	5,68		Valor com BDI =>		29,16

	Código	Banco	Descrição	Tipo	Und	Quant.	Valor Unit	Tota	
Composição	91402	SINAPI	CAMINHÃO BASCULANTE 6 M3 TOCO, PESO BRUTO TOTAL 16.000 KG, CARGA ÚTIL MÁXIMA 11.130 KG, DISTÂNCIA ENTRE EIXOS 5,36 M, POTÊNCIA 185 CV, INCLUSIVE CAÇAMBA METÁLICA - IMPOSTOS E SEGUROS. AF 06/2014	Depreciação, Juros, Impostos e Seguros, Manutenção e Materiais na Operação dos Equipamentos	H	1,0000000	3,65	3,65	
Insumo	00037733	SINAPI	CAÇAMBA METALICA BASCULANTE COM CAPACIDADE DE 6 M3 (INCLUI MONTAGEM, NAO INCLUI CAMINHÃO)	Material	UN	0,0000059	61.258,13	0,36	
Insumo	00037752	SINAPI	CAMINHÃO TOCO, PESO BRUTO TOTAL 16000 KG, CARGA UTIL MAXIMA 11030 KG, DISTANCIA ENTRE EIXOS 5,41 M, POTENCIA 185 CV (INCLUI CABINE E CHASSI, NAO INCLUI CARROCERIA)	Equipamento	UN	0,0000057	578.918,90	3,29	
				MO sem LS =>	0,00	LS =>	0,00	MO com LS =>	0,00
				Valor do BDI =>	0,88		Valor com BDI =>		4,53

	Código	Banco	Descrição	Tipo	Und	Quant.	Valor Unit	Tota	
Composição	7059	SINAPI	CAMINHÃO BASCULANTE 6 M3 TOCO, PESO BRUTO TOTAL 16.000 KG, CARGA ÚTIL MÁXIMA 11.130 KG, DISTÂNCIA ENTRE EIXOS 5,36 M, POTÊNCIA 185 CV, INCLUSIVE CAÇAMBA METÁLICA - JUROS. AF 06/2014	Depreciação, Juros, Impostos e Seguros, Manutenção e Materiais na Operação dos Equipamentos	H	1,0000000	9,05	9,05	
Insumo	00037733	SINAPI	CACAMBA METALICA BASCULANTE COM CAPACIDADE DE 6 M3 (INCLUI MONTAGEM, NAO INCLUI CAMINHAO)	Material	UN	0,0000146	61.258,13	0,88	
Insumo	00037752	SINAPI	CAMINHAO TOCO, PESO BRUTO TOTAL 16000 KG, CARGA UTIL MAXIMA 11030 KG, DISTANCIA ENTRE EIXOS 5,41 M, POTENCIA 185 CV (INCLUI CABINE E CHASSI, NAO INCLUI CARROCERIA)	Equipamento	UN	0,0000141	578.918,90	8,16	
				MO sem LS =>	0,00	LS =>	0,00	MO com LS =>	0,00
				Valor do BDI =>	2,19		Valor com BDI =>		11,24

	Código	Banco	Descrição	Tipo	Und	Quant.	Valor Unit	Tota	
Composição	7060	SINAPI	CAMINHÃO BASCULANTE 6 M3 TOCO, PESO BRUTO TOTAL 16.000 KG, CARGA ÚTIL MÁXIMA 11.130 KG, DISTÂNCIA ENTRE EIXOS 5,36 M, POTÊNCIA 185 CV, INCLUSIVE CAÇAMBA METÁLICA - MANUTENÇÃO. AF 06/2014	Depreciação, Juros, Impostos e Seguros, Manutenção e Materiais na Operação dos Equipamentos	H	1,0000000	42,36	42,36	
Insumo	00037733	SINAPI	CACAMBA METALICA BASCULANTE COM CAPACIDADE DE 6 M3 (INCLUI MONTAGEM, NAO INCLUI CAMINHAO)	Material	UN	0,0000849	61.258,13	5,20	
Insumo	00037752	SINAPI	CAMINHAO TOCO, PESO BRUTO TOTAL 16000 KG, CARGA UTIL MAXIMA 11030 KG, DISTANCIA ENTRE EIXOS 5,41 M, POTENCIA 185 CV (INCLUI CABINE E CHASSI, NAO INCLUI CARROCERIA)	Equipamento	UN	0,0000642	578.918,90	37,16	
				MO sem LS =>	0,00	LS =>	0,00	MO com LS =>	0,00
				Valor do BDI =>	10,25		Valor com BDI =>		52,61

	Código	Banco	Descrição	Tipo	Und	Quant.	Valor Unit	Total	
Composição	7061	SINAPI	CAMINHÃO BASCULANTE 6 M3 TOCO, PESO BRUTO TOTAL 16.000 KG, CARGA ÚTIL MÁXIMA 11.130 KG, DISTÂNCIA ENTRE EIXOS 5,36 M, POTÊNCIA 185 CV, INCLUSIVE CAÇAMBA METÁLICA - MATERIAIS NA OPERAÇÃO. AF_06/2014	Depreciação, Juros, Impostos e Seguros, Manutenção e Materiais na Operação dos Equipamentos	H	1,0000000	85,66	85,66	
Insumo	00004221	SINAPI	OLEO DIESEL COMBUSTIVEL COMUM	Material	L	13,6200000	6,29	85,66	
				MO sem LS =>	0,00	LS =>	0,00	MO com LS =>	0,00
				Valor do BDI =>	20,72		Valor com BDI =>		106,38




PLANILHA DE COMPOSIÇÃO DE PREÇOS UNITÁRIOS	
--	--

	Código	Banco	Descrição	Tipo	Und	Quant.	Valor Unit	Total	
Composição	5903	SINAPI	CAMINHÃO PIPA 10.000 L TRUCADO, PESO BRUTO TOTAL 23.000 KG, CARGA ÚTIL MÁXIMA 15.935 KG, DISTÂNCIA ENTRE EIXOS 4,8 M, POTÊNCIA 230 CV, INCLUSIVE TANQUE DE AÇO PARA TRANSPORTE DE ÁGUA - CHI DIURNO. AF_06/2014	Custos Horários Produtivo e Improdutivo dos Equipamentos	CHI	1,0000000	72,71	72,71	
Composição Auxiliar	88282	SINAPI	MOTORISTA DE CAMINHÃO COM ENCARGOS COMPLEMENTARES	Livro SINAPI: Cálculos e Parâmetros	H	1,0000000	26,81	26,81	
Composição Auxiliar	91396	SINAPI	CAMINHÃO PIPA 10.000 L TRUCADO, PESO BRUTO TOTAL 23.000 KG, CARGA ÚTIL MÁXIMA 15.935 KG, DISTÂNCIA ENTRE EIXOS 4,8 M, POTÊNCIA 230 CV, INCLUSIVE TANQUE DE AÇO PARA TRANSPORTE DE ÁGUA - DEPRECIAÇÃO. AF_06/2014	Depreciação, Juros, Impostos e Seguros, Manutenção e Materiais na Operação dos Equipamentos	H	1,0000000	29,75	29,75	
Composição Auxiliar	91397	SINAPI	CAMINHÃO PIPA 10.000 L TRUCADO, PESO BRUTO TOTAL 23.000 KG, CARGA ÚTIL MÁXIMA 15.935 KG, DISTÂNCIA ENTRE EIXOS 4,8 M, POTÊNCIA 230 CV, INCLUSIVE TANQUE DE AÇO PARA TRANSPORTE DE ÁGUA - JUROS. AF_06/2014	Depreciação, Juros, Impostos e Seguros, Manutenção e Materiais na Operação dos Equipamentos	H	1,0000000	11,51	11,51	
Composição Auxiliar	91398	SINAPI	CAMINHÃO PIPA 10.000 L TRUCADO, PESO BRUTO TOTAL 23.000 KG, CARGA ÚTIL MÁXIMA 15.935 KG, DISTÂNCIA ENTRE EIXOS 4,8 M, POTÊNCIA 230 CV, INCLUSIVE TANQUE DE AÇO PARA TRANSPORTE DE ÁGUA - IMPOSTOS E SEGUROS. AF_06/2014	Depreciação, Juros, Impostos e Seguros, Manutenção e Materiais na Operação dos Equipamentos	H	1,0000000	4,64	4,64	
				MO sem LS =>	9,85	LS =>	11,22	MO com LS =>	21,07
				Valor do BDI =>	17,59			Valor com BDI =>	90,33

	Código	Banco	Descrição	Tipo	Und	Quant.	Valor Unit	Total	
Composição	91396	SINAPI	CAMINHÃO PIPA 10.000 L TRUCADO, PESO BRUTO TOTAL 23.000 KG, CARGA ÚTIL MÁXIMA 15.935 KG, DISTÂNCIA ENTRE EIXOS 4,8 M, POTÊNCIA 230 CV, INCLUSIVE TANQUE DE AÇO PARA TRANSPORTE DE ÁGUA - DEPRECIAÇÃO. AF_06/2014	Depreciação, Juros, Impostos e Seguros, Manutenção e Materiais na Operação dos Equipamentos	H	1,0000000	29,75	29,75	
Insumo	00037736	SINAPI	TANQUE DE AÇO CARBONO NAO REVESTIDO, PARA TRANSPORTE DE AGUA COM CAPACIDADE DE 10 M3, COM BOMBA CENTRIFUGA POR TOMADA DE FORÇA, VAZAO MAXIMA *75* M3/H (INCLUI MONTAGEM, NAO INCLUI CAMINHAO)	Material	UN	0,0000551	85.950,00	4,73	
Insumo	00037758	SINAPI	CAMINHÃO TRUCADO, PESO BRUTO TOTAL 23000 KG, CARGA UTIL MAXIMA 15285 KG, DISTANCIA ENTRE EIXOS 4,80 M, POTENCIA 326 CV (INCLUI CABINE E CHASSI, NAO INCLUI CARROCERIA)	Equipamento	UN	0,0000343	729.621,60	25,02	
				MO sem LS =>	0,00	LS =>	0,00	MO com LS =>	0,00
				Valor do BDI =>	7.19			Valor com BDI =>	36.94

Página 33 de 61




PLANILHA DE COMPOSIÇÃO DE PREÇOS UNITÁRIOS									
--	--	--	--	--	--	--	--	--	--

	Código	Banco	Descrição	Tipo	Und	Quant.	Valor Unit	Total	
Composição	91397	SINAPI	CAMINHÃO PIPA 10.000 L TRUCADO, PESO BRUTO TOTAL 23.000 KG, CARGA ÚTIL MÁXIMA 15.935 KG, DISTÂNCIA ENTRE EIXOS 4,8 M, POTÊNCIA 230 CV, INCLUSIVE TANQUE DE AÇO PARA TRANSPORTE DE ÁGUA - JUROS, AF 06/2014	Depreciação, Juros, Impostos e Seguros, Manutenção e Materiais na Operação dos Equipamentos	H	1,0000000	11,51	11,51	
Insumo	00037736	SINAPI	TANQUE DE ACO CARBONO NAO REVESTIDO, PARA TRANSPORTE DE AGUA COM CAPACIDADE DE 10 M3, COM BOMBA CENTRIFUGA POR TOMADA DE FORÇA, VAZAO MAXIMA *75* M3/H (INCLUI MONTAGEM, NAO INCLUI CAMINHAO)	Material	UN	0,0000144	85.950,00	1,23	
Insumo	00037758	SINAPI	CAMINHÃO TRUCADO, PESO BRUTO TOTAL 23000 KG, CARGA ÚTIL MÁXIMA 15285 KG, DISTÂNCIA ENTRE EIXOS 4,80 M, POTENCIA 326 CV (INCLUI CABINE E CHASSI, NAO INCLUI CARROCERIA)	Equipamento	UN	0,0000141	729.621,60	10,28	
				MO sem LS =>	0,00	LS =>	0,00	MO com LS =>	0,00
				Valor do BDI =>	2,78		Valor com BDI =>		14,29

	Código	Banco	Descrição	Tipo	Und	Quant.	Valor Unit	Total	
Composição	53831	SINAPI	CAMINHÃO PIPA 10.000 L TRUCADO, PESO BRUTO TOTAL 23.000 KG, CARGA ÚTIL MÁXIMA 15.935 KG, DISTÂNCIA ENTRE EIXOS 4,8 M, POTÊNCIA 230 CV, INCLUSIVE TANQUE DE AÇO PARA TRANSPORTE DE ÁGUA - MATERIAIS NA OPERAÇÃO. AF 06/2014	Depreciação, Juros, Impostos e Seguros, Manutenção e Materiais na Operação dos Equipamentos	H	1,0000000	202,28	202,28	
Insumo	00004221	SINAPI	OLEO DIESEL COMBUSTIVEL COMUM		L	32,1600000	6,29	202,28	
				MO sem LS =>	0,00	LS =>	0,00	MO com LS =>	0,00
				Valor do BDI =>	48,95		Valor com BDI =>		251,23

	Código	Banco	Descrição	Tipo	Und	Quant.	Valor Unit	Total
Composição	88262	SINAPI	CARPINTEIRO DE FORMAS COM ENCARGOS COMPLEMENTARES	Livro SINAPI: Cálculos e Parâmetros	H	1,0000000	27,92	27,92
Composição Auxiliar	95330	SINAPI	CURSO DE CAPACITAÇÃO PARA CARPINTEIRO DE FÔRMAS (ENCARGOS COMPLEMENTARES) - HORISTA	Livro SINAPI: Cálculos e Parâmetros	H	1,0000000	0,24	0,24
Insumo	00001213	SINAPI	CARPINTEIRO DE FORMAS (HORISTA)	Mão de Obra	H	1,0000000	20,97	20,97
Insumo	00037370	SINAPI	ALIMENTACAO - HORISTA (COLETADO CAIXA - ENCARGOS COMPLEMENTARES)	Outros	H	1,0000000	2,79	2,79
Insumo	00037371	SINAPI	TRANSPORTE - HORISTA (COLETADO CAIXA - ENCARGOS COMPLEMENTARES)	Serviços	H	1,0000000	0,54	0,54
Insumo	00037372	SINAPI	EXAMES - HORISTA (COLETADO CAIXA - ENCARGOS COMPLEMENTARES)	Outros	H	1,0000000	1,43	1,43
Insumo	00037373	SINAPI	SEGURO - HORISTA (COLETADO CAIXA - ENCARGOS COMPLEMENTARES)	Taxas	H	1,0000000	0,08	0,08



PLANILHA DE COMPOSIÇÃO DE PREÇOS UNITÁRIOS	
--	--

	Código	Banco	Descrição	Tipo	Und	Quant.	Valor Unit	Total	
Composição	104031	SINAPI	COLAR DE TOMADA, PVC, COM TRAVAS, DE 60 MM X 1/2" OU 60 MM X 3/4", PARA LIGAÇÃO PREDIAL DE ÁGUA. AF 06/2022	Ligações Prediais de Água e Esgoto	UN	1,0000000	18,74	18,74	
Composição Auxiliar	88246	SINAPI	ASSENTADOR DE TUBOS COM ENCARGOS COMPLEMENTARES	Livro SINAPI: Cálculos e Parâmetros	H	0,3038000	17,88	5,43	
Composição Auxiliar	88316	SINAPI	SERVENTE COM ENCARGOS COMPLEMENTARES	Livro SINAPI: Cálculos e Parâmetros	H	0,0972000	22,95	2,23	
Insumo	00001414	SINAPI	COLAR TOMADA PVC, COM TRAVAS, SAIDA COM ROSCA, DE 60 MM X 1/2" OU 60 MM X 3/4", PARA LIGAÇÃO PREDIAL DE AGUA	Material	UN	1,0000000	11,08	11,08	
				MO sem LS =>	2,45	LS =>	2,79	MO com LS =>	5,24
				Valor do BDI =>	4,53		Valor com BDI =>		23,27

	Código	Banco	Descrição	Tipo	Und	Quant.	Valor Unit	Total	
Composição	91533	SINAPI	COMPACTADOR DE SOLOS DE PERCUSSÃO (SOQUETE) COM MOTOR A GASOLINA 4 TEMPOS, POTÊNCIA 4 CV - CHP DIURNO. AF 08/2015	Custos Horários Produtivo e Improdutivo dos Equipamentos	CHP	1,0000000	33,07	33,07	
Composição Auxiliar	88297	SINAPI	OPERADOR DE MÁQUINAS E EQUIPAMENTOS COM ENCARGOS COMPLEMENTARES	Livro SINAPI: Cálculos e Parâmetros	H	1,0000000	24,34	24,34	
Composição Auxiliar	91529	SINAPI	COMPACTADOR DE SOLOS DE PERCUSSÃO (SOQUETE) COM MOTOR A GASOLINA 4 TEMPOS, POTÊNCIA 4 CV - DEPRECIACÃO. AF 08/2015	Depreciação, Juros, Impostos e Seguros, Manutenção e Materiais na Operação dos	H	1,0000000	0,84	0,84	
Composição Auxiliar	91530	SINAPI	COMPACTADOR DE SOLOS DE PERCUSSÃO (SOQUETE) COM MOTOR A GASOLINA 4 TEMPOS, POTÊNCIA 4 CV - JUROS. AF 08/2015	Depreciação, Juros, Impostos e Seguros, Manutenção e Materiais na Operação dos	H	1,0000000	0,22	0,22	
Composição Auxiliar	91531	SINAPI	COMPACTADOR DE SOLOS DE PERCUSSÃO (SOQUETE) COM MOTOR A GASOLINA 4 TEMPOS, POTÊNCIA 4 CV - MANUTENÇÃO. AF 08/2015	Depreciação, Juros, Impostos e Seguros, Manutenção e Materiais na Operação dos	H	1,0000000	1,05	1,05	
Composição Auxiliar	91532	SINAPI	COMPACTADOR DE SOLOS DE PERCUSSÃO (SOQUETE) COM MOTOR A GASOLINA 4 TEMPOS, POTÊNCIA 4 CV - MATERIAIS NA OPERAÇÃO. AF 08/2015	Depreciação, Juros, Impostos e Seguros, Manutenção e Materiais na Operação dos	H	1,0000000	6,62	6,62	
				MO sem LS =>	8,70	LS =>	9,90	MO com LS =>	18,60
				Valor do BDI =>	8,00		Valor com BDI =>		41,07

	Código	Banco	Descrição	Tipo	Und	Quant.	Valor Unit	Total	
Composição	91530	SINAPI	COMPACTADOR DE SOLOS DE PERCUSSÃO (SOQUETE) COM MOTOR A GASOLINA 4 TEMPOS, POTÊNCIA 4 CV - JUROS. AF 08/2015	Depreciação, Juros, Impostos e Seguros, Manutenção e Materiais na Operação dos Equipamentos	H	1,0000000	0,22	0,22	
Insumo	00013458	SINAPI	COMPACTADOR DE SOLOS DE PERCURSAO (SOQUETE) COM MOTOR A GASOLINA 4 TEMPOS DE 4 HP (4 CV)		UN	0,0000143	15.839,74	0,22	
				MO sem LS =>	0,00	LS =>	0,00	MO com LS =>	0,00
				Valor do BDI =>	0,05		Valor com BDI =>		0,27

	Código	Banco	Descrição	Tipo	Und	Quant.	Valor Unit	Total
--	--------	-------	-----------	------	-----	--------	------------	-------



UNIVERSIDADE FEDERAL DE PERNAMBUCO
SUPERINTENDÊNCIA DE PROJETOS E OBRAS
DIRETORIA DE PLANOS E PROJETOS

OBRA: CB - ANEXO PARA ALIMENTAÇÃO DE ÁGUA DA COMPESA

LOCAL: CAMPUS JOAQUIM AMAZONAS

SINAPI NÃO DESONERADO ABRIL/2025

		PRAZO OBRA	BDI		TAXAS (LS)
			SERVIÇOS	MAT. E EQUIP.	
DATA:	09/05/2025 - DATA DE EMISSÃO DO SINAPI DE ABRIL/2025	2 MESES	24,20%	15,27%	113,84% (H) 70,11% (MÊS)
AUTORIA:	ANTONIO RINALDO DE OLIVEIRA JUNIOR - ENGENHEIRO CIVIL - CREA 1816491390				

PLANILHA DE COMPOSIÇÃO DE PREÇOS UNITÁRIOS

Composição	91532	SINAPI	COMPACTADOR DE SOLOS DE PERCUSSÃO (SOQUETE) COM MOTOR A GASOLINA 4 TEMPOS, POTÊNCIA 4 CV - MATERIAIS NA OPERAÇÃO. AF 08/2015	Depreciação, Juros, Impostos e Seguros, Manutenção e Materiais na Operação dos	H	1,0000000	6,62	6,62
Insumo	00004222	SINAPI	GASOLINA COMUM	Material	L	1,0300000	6,43	6,62
				MO sem LS =>	0,00	LS =>	0,00	MO com LS =>
				Valor do BDI =>	1,60			Valor com BDI =>
								8,22

Composição	95265	SINAPI	COMPACTADOR DE SOLOS DE PERCUSSÃO (SOQUETE) COM MOTOR A GASOLINA, POTÊNCIA 3 CV - CHI DIURNO. AF 09/2016	Custos Horários Produtivo e Improdutivo dos Equipamentos	CHI	1,0000000	0,86	0,86
Composição Auxiliar	95260	SINAPI	COMPACTADOR DE SOLOS DE PERCUSSÃO (SOQUETE) COM MOTOR A GASOLINA, POTÊNCIA 3 CV - DEPRECIÇÃO. AF 09/2016	Depreciação, Juros, Impostos e Seguros, Manutenção e Materiais na Operação dos	H	1,0000000	0,68	0,68
Composição Auxiliar	95261	SINAPI	COMPACTADOR DE SOLOS DE PERCUSSÃO (SOQUETE) COM MOTOR A GASOLINA, POTÊNCIA 3 CV - JUROS. AF 09/2016	Depreciação, Juros, Impostos e Seguros, Manutenção e	H	1,0000000	0,18	0,18
				MO sem LS =>	0,00	LS =>	0,00	MO com LS =>
				Valor do BDI =>	0,20			Valor com BDI =>
								1,06

Composição	95264	SINAPI	COMPACTADOR DE SOLOS DE PERCUSSÃO (SOQUETE) COM MOTOR A GASOLINA, POTÊNCIA 3 CV - CHP DIURNO. AF 09/2016	Custos Horários Produtivo e Improdutivo dos Equipamentos	CHP	1,0000000	6,72	6,72
Composição Auxiliar	95260	SINAPI	COMPACTADOR DE SOLOS DE PERCUSSÃO (SOQUETE) COM MOTOR A GASOLINA, POTÊNCIA 3 CV - DEPRECIÇÃO. AF 09/2016	Depreciação, Juros, Impostos e Seguros, Manutenção e Materiais na Operação dos	H	1,0000000	0,68	0,68
Composição Auxiliar	95261	SINAPI	COMPACTADOR DE SOLOS DE PERCUSSÃO (SOQUETE) COM MOTOR A GASOLINA, POTÊNCIA 3 CV - JUROS. AF 09/2016	Depreciação, Juros, Impostos e Seguros, Manutenção e	H	1,0000000	0,18	0,18
Composição Auxiliar	95262	SINAPI	COMPACTADOR DE SOLOS DE PERCUSSÃO (SOQUETE) COM MOTOR A GASOLINA, POTÊNCIA 3 CV - MANUTENÇÃO. AF 09/2016	Depreciação, Juros, Impostos e Seguros, Manutenção e Materiais na Operação dos	H	1,0000000	0,85	0,85
Composição Auxiliar	95263	SINAPI	COMPACTADOR DE SOLOS DE PERCUSSÃO (SOQUETE) COM MOTOR A GASOLINA, POTÊNCIA 3 CV - MATERIAIS NA OPERAÇÃO. AF 09/2016	Depreciação, Juros, Impostos e Seguros, Manutenção e Materiais na Operação dos	H	1,0000000	5,01	5,01
				MO sem LS =>	0,00	LS =>	0,00	MO com LS =>
				Valor do BDI =>	1,62			Valor com BDI =>
								8,34

Composição	95260	SINAPI	COMPACTADOR DE SOLOS DE PERCUSSÃO (SOQUETE) COM MOTOR A GASOLINA, POTÊNCIA 3 CV - DEPRECIÇÃO. AF 09/2016	Depreciação, Juros, Impostos e Seguros, Manutenção e Materiais na Operação dos	H	1,0000000	0,68	0,68
Insumo	00011281	SINAPI	COMPACTADOR DE SOLO A PERCUSSAO (SOQUETE), COM MOTOR GASOLINA DE 4 TEMPOS, PESO ENTRE 55 E 65 KG, FORÇA DE IMPACTO DE 1.000 A 1.500 KGF, FREQUENCIA DE 600 A 700 GOLPES POR MINUTO, VELOCIDADE DE TRABALHO ENTRE 10 E 15 M/MIN, POTENCIA ENTRE 2,00 E 3,00 HP	Equipamento	UN	0,0000533	12.782,95	0,68
				MO sem LS =>	0,00	LS =>	0,00	MO com LS =>
				Valor do BDI =>	0,16			Valor com BDI =>
								0,84

Composição	95261	SINAPI	COMPACTADOR DE SOLOS DE PERCUSSÃO (SOQUETE) COM MOTOR A GASOLINA, POTÊNCIA 3 CV - JUROS. AF 09/2016	Depreciação, Juros, Impostos e Seguros, Manutenção e	H	1,0000000	0,18	0,18
Insumo	00011281	SINAPI	COMPACTADOR DE SOLO A PERCUSSAO (SOQUETE), COM MOTOR GASOLINA DE 4 TEMPOS, PESO ENTRE 55 E 65 KG, FORÇA DE IMPACTO DE 1.000 A 1.500 KGF, FREQUENCIA DE 600 A 700 GOLPES POR MINUTO, VELOCIDADE DE TRABALHO ENTRE 10 E 15 M/MIN, POTENCIA ENTRE 2,00 E 3,00 HP	Equipamento	UN	0,0000143	12.782,95	0,18
				MO sem LS =>	0,00	LS =>	0,00	MO com LS =>
				Valor do BDI =>	0,04			Valor com BDI =>
								0,22

Composição	95262	SINAPI	COMPACTADOR DE SOLOS DE PERCUSSÃO (SOQUETE) COM MOTOR A GASOLINA, POTÊNCIA 3 CV - MANUTENÇÃO. AF 09/2016	Depreciação, Juros, Impostos e Seguros, Manutenção e Materiais na Operação dos	H	1,0000000	0,85	0,85
Insumo	00011281	SINAPI	COMPACTADOR DE SOLO A PERCUSSAO (SOQUETE), COM MOTOR GASOLINA DE 4 TEMPOS, PESO ENTRE 55 E 65 KG, FORÇA DE IMPACTO DE 1.000 A 1.500 KGF, FREQUENCIA DE 600 A 700 GOLPES POR MINUTO, VELOCIDADE DE TRABALHO ENTRE 10 E 15 M/MIN, POTENCIA ENTRE 2,00 E 3,00 HP	Equipamento	UN	0,0000667	12.782,95	0,85
				MO sem LS =>	0,00	LS =>	0,00	MO com LS =>
				Valor do BDI =>	0,20			Valor com BDI =>
								1,05

Composição	95263	SINAPI	COMPACTADOR DE SOLOS DE PERCUSSÃO (SOQUETE) COM MOTOR A GASOLINA, POTÊNCIA 3 CV - MATERIAIS NA OPERAÇÃO. AF 09/2016	Depreciação, Juros, Impostos e Seguros, Manutenção e Materiais na Operação dos	H	1,0000000	5,01	5,01
Insumo	00004222	SINAPI	GASOLINA COMUM	Material	L	0,7800000	6,43	5,01
				MO sem LS =>	0,00	LS =>	0,00	MO com LS =>
				Valor do BDI =>	1,21			Valor com BDI =>
								6,22

Composição	97083	SINAPI	COMPACTAÇÃO MECÂNICA DE SOLO PARA EXECUÇÃO DE RADIER, PISO DE CONCRETO OU LAJE SOBRE SOLO, COM COMPACTADOR DE SOLOS A PERCUSSÃO. AF 09/2021	Radier, Piso de Concreto e Laje sobre Solo	m²	1,0000000	3,50	3,50
------------	-------	--------	---	--	----	-----------	------	------



UNIVERSIDADE FEDERAL DE PERNAMBUCO
SUPERINTENDÊNCIA DE PROJETOS E OBRAS
DIRETORIA DE PLANOS E PROJETOS

OBRA: CB - ANEXO PARA ALIMENTAÇÃO DE ÁGUA DA COMPESA

LOCAL: CAMPUS JOAQUIM AMAZONAS

SINAPI NÃO DESONERADO ABRIL/2025

		PRAZO OBRA	BDI		TAXAS (LS)
			SERVIÇOS	MAT. E EQUIP.	
DATA:	09/05/2025 - DATA DE EMISSÃO DO SINAPI DE ABRIL/2025	2 MESES	24,20%	15,27%	113,84% (H) 70,11% (MÉS)
AUTORIA:	ANTONIO RINALDO DE OLIVEIRA JÚNIOR - ENGENHEIRO CIVIL - CREA 1816491390				

PLANILHA DE COMPOSIÇÃO DE PREÇOS UNITÁRIOS

Composição Auxiliar	88309	SINAPI	PEDREIRO COM ENCARGOS COMPLEMENTARES	Livro SINAPI: Cálculos e Parâmetros	H	0,0450000	28,34	1,27
Composição Auxiliar	88316	SINAPI	SERVENTE COM ENCARGOS COMPLEMENTARES	Livro SINAPI: Cálculos e Parâmetros	H	0,0890000	22,95	2,04
Composição Auxiliar	95264	SINAPI	COMPACTADOR DE SOLOS DE PERCUSÃO (SOQUETE) COM MOTOR A GASOLINA, POTÊNCIA 3 CV - CHP DIURNO. AF 09/2016	Custos Horários Produtivo e Improdutivo dos Equipamentos	CHP	0,0250000	6,72	0,16
Composição Auxiliar	95265	SINAPI	COMPACTADOR DE SOLOS DE PERCUSÃO (SOQUETE) COM MOTOR A GASOLINA, POTÊNCIA 3 CV - CHI DIURNO. AF 09/2016	Custos Horários Produtivo e Improdutivo dos Equipamentos	CHI	0,0420000	0,86	0,03

MO sem LS =>	1,12	LS =>	1,27	MO com LS =>	2,39
Valor do BDI =>	0,84			Valor com BDI =>	4,34

Composição	Código	Banco	Descrição	Tipo	Und	Quant.	Valor Unit	Total
Composição	90965	SINAPI	COMPRESSOR DE AR REBOCÁVEL, VAZÃO 89 PCM, PRESSÃO EFETIVA DE TRABALHO 102 PSI, MOTOR DIESEL, POTÊNCIA 20 CV - CHI DIURNO. AF 06/2015	Custos Horários Produtivo e Improdutivo dos Equipamentos	CHI	1,0000000	8,42	8,42
Composição Auxiliar	90960	SINAPI	COMPRESSOR DE AR REBOCÁVEL, VAZÃO 89 PCM, PRESSÃO EFETIVA DE TRABALHO 102 PSI, MOTOR DIESEL, POTÊNCIA 20 CV - DEPRECIÇÃO. AF 06/2015	Depreciação, Juros, Impostos e Seguros, Manutenção e Materiais na Operação dos	H	1,0000000	6,64	6,64
Composição Auxiliar	90961	SINAPI	COMPRESSOR DE AR REBOCÁVEL, VAZÃO 89 PCM, PRESSÃO EFETIVA DE TRABALHO 102 PSI, MOTOR DIESEL, POTÊNCIA 20 CV - JUROS. AF 06/2015	Depreciação, Juros, Impostos e Seguros, Manutenção e Materiais na Operação dos	H	1,0000000	1,78	1,78

		20/09/2019 - 09:20:19		Materiais e Operações de	
		MO sem LS =>	0,00	LS =>	0,00
		Valor do BDI =>	2,03		MO com LS =>
					Valor com BDI =>
					10,45

Composição	Código	Banco	Descrição	Tipo	Und	Quant.	Valor Unit	Total
Composição	90964	SINAPI	COMPRESSOR DE AR REBOCÁVEL, VAZÃO 89 PCM, PRESSÃO EFETIVA DE TRABALHO 102 PSI, MOTOR DIESEL, POTÊNCIA 20 CV - CHP DIURNO. AF 06/2015	Custos Horários Produtivo e Improdutivo dos Equipamentos	CHP	1,0000000	32,45	32,45
Composição Auxiliar	90960	SINAPI	COMPRESSOR DE AR REBOCÁVEL, VAZÃO 89 PCM, PRESSÃO EFETIVA DE TRABALHO 102 PSI, MOTOR DIESEL, POTÊNCIA 20 CV - DEPRECIÇÃO. AF 06/2015	Depreciação, Juros, Impostos e Seguros, Manutenção e Materiais na Operação dos	H	1,0000000	6,64	6,64
Composição Auxiliar	90961	SINAPI	COMPRESSOR DE AR REBOCÁVEL, VAZÃO 89 PCM, PRESSÃO EFETIVA DE TRABALHO 102 PSI, MOTOR DIESEL, POTÊNCIA 20 CV - JUROS. AF 06/2015	Depreciação, Juros, Impostos e Seguros, Manutenção e Materiais na Operação dos	H	1,0000000	1,78	1,78
Composição Auxiliar	90962	SINAPI	COMPRESSOR DE AR REBOCÁVEL, VAZÃO 89 PCM, PRESSÃO EFETIVA DE TRABALHO 102 PSI, MOTOR DIESEL, POTÊNCIA 20 CV - MANUTENÇÃO. AF 06/2015	Depreciação, Juros, Impostos e Seguros, Manutenção e Materiais na Operação dos	H	1,0000000	8,31	8,31
Composição Auxiliar	90963	SINAPI	COMPRESSOR DE AR REBOCÁVEL, VAZÃO 89 PCM, PRESSÃO EFETIVA DE TRABALHO 102 PSI, MOTOR DIESEL, POTÊNCIA 20 CV - MATERIAIS NA OPERAÇÃO. AF 06/2015	Depreciação, Juros, Impostos e Seguros, Manutenção e Materiais na Operação dos	H	1,0000000	15,72	15,72

MO sem LS =>	0,00	LS =>	0,00	MO com LS =>	0,00
Valor do BDI =>	7,85			Valor com BDI =>	40,30

Composição	Código	Banco	Descrição	Tipo	Und	Quant.	Valor Unit	Total
Composição	90960	SINAPI	COMPRESSOR DE AR REBOCÁVEL, VAZÃO 89 PCM, PRESSÃO EFETIVA DE TRABALHO 102 PSI, MOTOR DIESEL, POTÊNCIA 20 CV - DEPRECIÇÃO. AF 06/2015	Depreciação, Juros, Impostos e Seguros, Manutenção e Materiais na Operação dos	H	1,0000000	6,64	6,64
Insumo	00013803	SINAPI	COMPRESSOR DE AR REBOCAVEL, VAZAO 89 PCM, PRESSAO EFETIVA DE TRABALHO *102* PSI, MOTOR DIESEL, POTENCIA *20* CV	Equipamento para Aquisição Permanente	UN	0,0000533	124.700,94	6,64

				MO sem LS =>	0,00	LS =>	0,00	MO com LS =>	0,00	
				Valor do BDI =>	1,60				Valor com BDI =>	8,24

Composição	Código	Banco	Descrição	Tipo	Und	Quant.	Valor Unit	Total
Composição	90961	SINAPI	COMPRESSOR DE AR REBOCÁVEL, VAZÃO 89 PCM, PRESSÃO EFETIVA DE TRABALHO 102 PSI, MOTOR DIESEL, POTÊNCIA 20 CV - JUROS. AF 06/2015	Depreciação, Juros, Impostos e Seguros, Manutenção e Materiais na Operação dos	H	1,0000000	1,78	1,78
Insumo	00013803	SINAPI	COMPRESSOR DE AR REBOCAVEL, VAZAO 89 PCM, PRESSAO EFETIVA DE TRABALHO *102* PSI, MOTOR DIESEL, POTENCIA *20* CV	Equipamento para Aquisição Permanente	UN	0,0000143	124.700,94	1,78

20 CV				MO sem LS =>	0,00	LS =>	0,00	MO com LS =>	0,00	
				Valor do BDI =>	0,43				Valor com BDI =>	2,21

Composição	Código	Banco	Descrição	Tipo	Und	Quant.	Valor Unit	Total
Composição	90962	SINAPI	COMPRESSOR DE AR REBOCÁVEL, VAZÃO 89 PCM, PRESSÃO EFETIVA DE TRABALHO 102 PSI, MOTOR DIESEL, POTÊNCIA 20 CV - MANUTENÇÃO. AF 06/2015	Depreciação, Juros, Impostos e Seguros, Manutenção e Materiais na Operação dos	H	1,0000000	8,31	8,31
Insumo	00013803	SINAPI	COMPRESSOR DE AR REBOCAVEL, VAZAO 89 PCM, PRESSAO EFETIVA DE TRABALHO *102* PSI, MOTOR DIESEL, POTENCIA *20* CV	Equipamento para Aquisição Permanente	UN	0,0000667	124.700,94	8,31

			20 CV																																																																																																																																																																																																																																																																																																																																																																																																																																																																																																																																																																																																																																																																																																																																																																																																																																																																																																																																																																																																																																																																																																																																																																																																																																																																																																																																																																																																																																
--	--	--	-------	--	--	--	--	--	--	--	--	--	--	--	--	--	--	--	--	--	--	--	--	--	--	--	--	--	--	--	--	--	--	--	--	--	--	--	--	--	--	--	--	--	--	--	--	--	--	--	--	--	--	--	--	--	--	--	--	--	--	--	--	--	--	--	--	--	--	--	--	--	--	--	--	--	--	--	--	--	--	--	--	--	--	--	--	--	--	--	--	--	--	--	--	--	--	--	--	--	--	--	--	--	--	--	--	--	--	--	--	--	--	--	--	--	--	--	--	--	--	--	--	--	--	--	--	--	--	--	--	--	--	--	--	--	--	--	--	--	--	--	--	--	--	--	--	--	--	--	--	--	--	--	--	--	--	--	--	--	--	--	--	--	--	--	--	--	--	--	--	--	--	--	--	--	--	--	--	--	--	--	--	--	--	--	--	--	--	--	--	--	--	--	--	--	--	--	--	--	--	--	--	--	--	--	--	--	--	--	--	--	--	--	--	--	--	--	--	--	--	--	--	--	--	--	--	--	--	--	--	--	--	--	--	--	--	--	--	--	--	--	--	--	--	--	--	--	--	--	--	--	--	--	--	--	--	--	--	--	--	--	--	--	--	--	--	--	--	--	--	--	--	--	--	--	--	--	--	--	--	--	--	--	--	--	--	--	--	--	--	--	--	--	--	--	--	--	--	--	--	--	--	--	--	--	--	--	--	--	--	--	--	--	--	--	--	--	--	--	--	--	--	--	--	--	--	--	--	--	--	--	--	--	--	--	--	--	--	--	--	--	--	--	--	--	--	--	--	--	--	--	--	--	--	--	--	--	--	--	--	--	--	--	--	--	--	--	--	--	--	--	--	--	--	--	--	--	--	--	--	--	--	--	--	--	--	--	--	--	--	--	--	--	--	--	--	--	--	--	--	--	--	--	--	--	--	--	--	--	--	--	--	--	--	--	--	--	--	--	--	--	--	--	--	--	--	--	--	--	--	--	--	--	--	--	--	--	--	--	--	--	--	--	--	--	--	--	--	--	--	--	--	--	--	--	--	--	--	--	--	--	--	--	--	--	--	--	--	--	--	--	--	--	--	--	--	--	--	--	--	--	--	--	--	--	--	--	--	--	--	--	--	--	--	--	--	--	--	--	--	--	--	--	--	--	--	--	--	--	--	--	--	--	--	--	--	--	--	--	--	--	--	--	--	--	--	--	--	--	--	--	--	--	--	--	--	--	--	--	--	--	--	--	--	--	--	--	--	--	--	--	--	--	--	--	--	--	--	--	--	--	--	--	--	--	--	--	--	--	--	--	--	--	--	--	--	--	--	--	--	--	--	--	--	--	--	--	--	--	--	--	--	--	--	--	--	--	--	--	--	--	--	--	--	--	--	--	--	--	--	--	--	--	--	--	--	--	--	--	--	--	--	--	--	--	--	--	--	--	--	--	--	--	--	--	--	--	--	--	--	--	--	--	--	--	--	--	--	--	--	--	--	--	--	--	--	--	--	--	--	--	--	--	--	--	--	--	--	--	--	--	--	--	--	--	--	--	--	--	--	--	--	--	--	--	--	--	--	--	--	--	--	--	--	--	--	--	--	--	--	--	--	--	--	--	--	--	--	--	--	--	--	--	--	--	--	--	--	--	--	--	--	--	--	--	--	--	--	--	--	--	--	--	--	--	--	--	--	--	--	--	--	--	--	--	--	--	--	--	--	--	--	--	--	--	--	--	--	--	--	--	--	--	--	--	--	--	--	--	--	--	--	--	--	--	--	--	--	--	--	--	--	--	--	--	--	--	--	--	--	--	--	--	--	--	--	--	--	--	--	--	--	--	--	--	--	--	--	--	--	--	--	--	--	--	--	--	--	--	--	--	--	--	--	--	--	--	--	--	--	--	--	--	--	--	--	--	--	--	--	--	--	--	--	--	--	--	--	--	--	--	--	--	--	--	--	--	--	--	--	--	--	--	--	--	--	--	--	--	--	--	--	--	--	--	--	--	--	--	--	--	--	--	--	--	--	--	--	--	--	--	--	--	--	--	--	--	--	--	--	--	--	--	--	--	--	--	--	--	--	--	--	--	--	--	--	--	--	--	--	--	--	--	--	--	--	--	--	--	--	--	--	--	--	--	--	--	--	--	--	--	--	--	--	--	--	--	--	--	--	--	--	--	--	--	--	--	--	--	--	--	--	--	--	--	--	--	--	--	--	--	--	--	--	--	--	--	--	--	--	--	--	--	--	--	--	--	--	--	--	--	--	--	--	--	--	--	--	--	--	--	--	--	--	--	--	--	--	--	--	--	--	--	--	--	--	--	--	--	--	--	--	--	--	--	--	--	--	--	--	--	--	--	--	--	--	--	--	--	--	--	--	--	--	--	--	--	--	--	--	--	--	--	--	--	--	--	--	--	--	--	--	--	--	--	--	--	--	--	--	--	--	--	--	--	--	--	--	--	--	--	--	--	--	--	--	--	--	--	--	--	--	--	--	--	--	--	--	--	--	--	--	--	--	--	--	--	--	--	--	--	--	--	--	--	--	--	--	--	--	--	--	--	--	--	--	--	--	--	--	--	--	--	--	--	--	--	--	--	--	--	--	--	--	--	--	--	--	--	--	--	--	--	--	--	--	--	--	--	--	--	--	--	--	--	--	--	--	--	--	--	--	--	--	--	--	--	--	--	--	--	--	--	--	--	--	--	--	--	--	--	--	--	--	--	--	--	--	--	--	--	--	--	--	--	--	--	--	--	--	--	--	--	--	--	--	--	--	--	--	--	--	--	--	--	--	--	--	--	--	--	--	--	--	--	--	--	--	--	--	--	--	--	--	--	--	--	--	--	--	--	--	--	--	--	--	--	--	--	--	--	--	--	--	--	--	--	--	--	--	--	--	--	--	--	--	--	--	--	--	--	--	--	--	--	--	--	--	--	--	--	--	--	--	--	--	--	--	--	--	--	--	--	--	--	--	--	--	--	--	--	--	--	--	--	--	--	--	--	--	--	--	--	--	--	--	--	--	--	--	--	--	--	--	--	--	--	--	--	--	--	--	--	--	--	--	--	--	--	--	--	--	--	--	--	--	--	--	--	--	--	--	--	--	--	--	--	--	--	--	--	--	--	--	--	--	--	--

Composição	Código	Banco	Descrição	Tipo	Und	Quant.	Valor Unit	Total
Composição	90963	SINAPI	COMPRESSOR DE AR REBOCÁVEL, VAZÃO 89 PCM, PRESSÃO EFETIVA DE TRABALHO 102 PSI, MOTOR DIESEL, POTÊNCIA 20 CV - MATERIAIS NA OPERAÇÃO. AF 06/2015	Depreciação, Juros, Impostos e Seguros, Manutenção e Materiais na Operação dos	H	1,0000000	15,72	15,72
Insumo	00004221	SINAPI	OLEO DIESEL COMBUSTIVEL COMUM	Material	L	2,5000000	6,29	15,72

MO sem LS =>				0,00	MO com LS =>				0,00
Valor do BDI =>				3,80	Valor com BDI =>				19,52

	Código	Banco	Descrição	Tipo	Und	Quant.	Valor Unit	Total
Composição	0656	SINAPI	CONCRETAGEM DE SAPATAS - ECK 30 MPa - COM USO DE	Etapasções Base (Blocos	m³	1,0000000	884,26	884,26

Composição	Código	Banco	Descrição	Tipo	Und	Quant.	Valor Unit	Total
Composição	96556	SINAPI	CONCRETAGEM DE SAPATA, FCK 30 MPA, COM USO DE JERICA - LANÇAMENTO, ADENSAMENTO E ACABAMENTO. AF 01/2024	Fundações Rasas (Blocos, Sapatas, Vigas Baldrame)	m³	1,0000000	884,26	884,26



UNIVERSIDADE FEDERAL DE PERNAMBUCO
SUPERINTENDÊNCIA DE PROJETOS E OBRAS
DIRETORIA DE PLANOS E PROJETOS

OBRA: CB - ANEXO PARA ALIMENTAÇÃO DE ÁGUA DA COMPESA

LOCAL: CAMPUS JOAQUIM AMAZONAS

SINAPI NÃO DESONERADO ABRIL/2025

		PRAZO OBRA	BDI		TAXAS (LS)
			SERVIÇOS	MAT. E EQUIP.	
DATA:	09/05/2025 - DATA DE EMISSÃO DO SINAPI DE ABRIL/2025	2 MESES	24,20%	15,27%	113,84% (H) 70,11% (MÉS)
AUTORIA:	ANTONIO RINALDO DE OLIVEIRA JUNIOR - ENGENHEIRO CIVIL - CREA 1816491390				

PLANILHA DE COMPOSIÇÃO DE PREÇOS UNITÁRIOS


Composição Auxiliar	88309	SINAPI	PEDREIRO COM ENCARGOS COMPLEMENTARES	Livro SINAPI: Cálculos e Parâmetros	H	5,5980000	28,34	158,64
Composição Auxiliar	88316	SINAPI	SERVENTE COM ENCARGOS COMPLEMENTARES	Livro SINAPI: Cálculos e Parâmetros	H	5,0710000	22,95	116,37
Composição Auxiliar	90586	SINAPI	VIBRADOR DE IMERSÃO, DIÂMETRO DE PONTEIRA 45MM, MOTOR ELÉTRICO TRIFÁSICO POTÊNCIA DE 2 CV - CHP DIURNO. AF 06/2015	Custos Horários Produtivo e Improdutivo dos Equipamentos	CHP	0,5980000	1,35	0,80
Composição Auxiliar	90587	SINAPI	VIBRADOR DE IMERSÃO, DIÂMETRO DE PONTEIRA 45MM, MOTOR ELÉTRICO TRIFÁSICO POTÊNCIA DE 2 CV - CHI DIURNO. AF 06/2015	Custos Horários Produtivo e Improdutivo dos Equipamentos	CHI	1,9380000	0,53	1,02
Composição Auxiliar	94972	SINAPI	CONCRETO FCK = 30MPA, TRAÇO 1:2,1:2,5 (EM MASSA SECA DE CIMENTO/ AREIA MÉDIA/ BRITA 1) - PREPARO MECÂNICO COM BETONEIRA 600 L. AF 05/2021	Produção de Concreto	m³	1,1900000	510,45	607,43
			MO sem LS =>	122,71	LS =>	139,69	MO com LS =>	262,40
			Valor do BDI =>	213,99			Valor com BDI =>	1.098,25

	Código	Banco	Descrição	Tipo	Und	Quant.	Valor Unit	Total
Composição	103674	SINAPI	CONCRETAGEM DE VIGAS E LAJES, FCK=25 MPA, PARA LAJES PREMOLDADAS COM USO DE BOMBA - LANÇAMENTO, ADENSAMENTO E ACABAMENTO. AF_02/2022_PS	Concretagem para Estruturas de Concreto Armado	m³	1,0000000	629,75	629,75
Composição Auxiliar	88262	SINAPI	CARPINTEIRO DE FORMAS COM ENCARGOS COMPLEMENTARES	Livro SINAPI: Cálculos e Parâmetros	H	0,1860000	27,92	5,19
Composição Auxiliar	88309	SINAPI	PEDREIRO COM ENCARGOS COMPLEMENTARES	Livro SINAPI: Cálculos e Parâmetros	H	1,1190000	28,34	31,71
Composição Auxiliar	88316	SINAPI	SERVENTE COM ENCARGOS COMPLEMENTARES	Livro SINAPI: Cálculos e Parâmetros	H	1,1920000	22,95	27,35
Composição Auxiliar	90586	SINAPI	VIBRADOR DE IMERSÃO, DIÂMETRO DE PONTEIRA 45MM, MOTOR ELÉTRICO TRIFÁSICO POTÊNCIA DE 2 CV - CHP DIURNO. AF 06/2015	Custos Horários Produtivo e Improdutivo dos Equipamentos	CHP	0,1940000	1,35	0,26
Composição Auxiliar	90587	SINAPI	VIBRADOR DE IMERSÃO, DIÂMETRO DE PONTEIRA 45MM, MOTOR ELÉTRICO TRIFÁSICO POTÊNCIA DE 2 CV - CHI DIURNO. AF 06/2015	Custos Horários Produtivo e Improdutivo dos Equipamentos	CHI	0,1790000	0,53	0,09
Insumo	00001527	SINAPI	CONCRETO USINADO BOMBEAVEL, CLASSE DE RESISTENCIA C25, BRITA 0 E 1, SLUMP = 100 +/- 20 MM, COM BOMBEAMENTO (DISPONIBILIZACAO DE BOMBA), SEM O LANÇAMENTO (NBR 8953)	Material	m³	1,1030000	512,38	565,15
			MO sem LS =>	22,02	LS =>	25,07	MO com LS =>	47,09
			Valor do BDI =>	152,39			Valor com BDI =>	782,14

	Código	Banco	Descrição	Tipo	Und	Quant.	Valor Unit	Total
Composição	103682	SINAPI	CONCRETAGEM DE VIGAS E LAJES, FCK=25 MPA, PARA QUALQUER TIPO DE LAJE COM BALDES EM EDIFICAÇÃO TÉRREA - LANÇAMENTO, ADENSAMENTO E ACABAMENTO. AF 02/2022	Concretagem para Estruturas de Concreto Armado	m³	1,0000000	928,42	928,42
Composição Auxiliar	88262	SINAPI	CARPINTEIRO DE FORMAS COM ENCARGOS COMPLEMENTARES	Livro SINAPI: Cálculos e Parâmetros	H	1,1900000	27,92	33,22
Composição Auxiliar	88309	SINAPI	PEDREIRO COM ENCARGOS COMPLEMENTARES	Livro SINAPI: Cálculos e Parâmetros	H	3,5710000	28,34	101,20
Composição Auxiliar	88316	SINAPI	SERVENTE COM ENCARGOS COMPLEMENTARES	Livro SINAPI: Cálculos e Parâmetros	H	8,4070000	22,95	192,94
Composição Auxiliar	90586	SINAPI	VIBRADOR DE IMERSÃO, DIÂMETRO DE PONTEIRA 45MM, MOTOR ELÉTRICO TRIFÁSICO POTÊNCIA DE 2 CV - CHP DIURNO. AF 06/2015	Custos Horários Produtivo e Improdutivo dos Equipamentos	CHP	0,9420000	1,35	1,27
Composição Auxiliar	90587	SINAPI	VIBRADOR DE IMERSÃO, DIÂMETRO DE PONTEIRA 45MM, MOTOR ELÉTRICO TRIFÁSICO POTÊNCIA DE 2 CV - CHI DIURNO. AF 06/2015	Custos Horários Produtivo e Improdutivo dos Equipamentos	CHI	0,2490000	0,53	0,13
Insumo	00038408	SINAPI	CONCRETO USINADO BOMBEAVEL, CLASSE DE RESISTENCIA C25, COM BRITA 0 E 1, SLUMP = 190 +/- 20 MM, EXCLUÍ SERVIÇO DE BOMBEAMENTO (NBR 8953)	Material	m³	1,1030000	543,67	599,66
			MO sem LS =>	110,88	LS =>	126,23	MO com LS =>	237,11
			Valor do BDI =>	224,67			Valor com BDI =>	1.153,09

	Código	Banco	Descrição	Tipo	Und	Quant.	Valor Unit	Total
Composição	102486	SINAPI	CONCRETO FCK = 15MPA, TRAÇO 1:3,4:3,4 (EM MASSA SECA DE CIMENTO/ AREIA MÉDIA/ SEIXO ROLADO) - PREPARO MANUAL. AF 05/2021	Produção de Concreto	m³	1,0000000	665,93	665,93
Composição Auxiliar	88316	SINAPI	SERVENTE COM ENCARGOS COMPLEMENTARES	Livro SINAPI: Cálculos e Parâmetros	H	6,2383000	22,95	143,16
Insumo	00000370	SINAPI	AREIA MEDIA - POSTO JAZIDA/FORNECEDOR (RETIRADO NA JAZIDA, SEM TRANSPORTE)	Material	m³	0,8348000	135,00	112,69
Insumo	00001379	SINAPI	CIMENTO PORTLAND COMPOSTO CP II-32	Material	KG	283,3092000	0,70	198,31
Insumo	00004734	SINAPI	SEIXO ROLADO PARA APLICACAO EM CONCRETO (POSTO PEDREIRA/FORNECEDOR, SEM FRETE)	Material	m³	0,5946000	356,17	211,77
			MO sem LS =>	46,99	LS =>	53,50	MO com LS =>	100,49
			Valor do BDI =>	161,15			Valor com BDI =>	827,08

	Código	Banco	Descrição	Tipo	Und	Quant.	Valor Unit	Total
Composição	94963	SINAPI	CONCRETO FCK = 15MPA, TRAÇO 1:3,4:3,5 (EM MASSA SECA DE CIMENTO/ AREIA MÉDIA/ BRITA 1) - PREPARO MECÂNICO COM BETONEIRA 400 L. AF 05/2021	Produção de Concreto	m³	1,0000000	449,27	449,27
Composição Auxiliar	88316	SINAPI	SERVENTE COM ENCARGOS COMPLEMENTARES	Livro SINAPI: Cálculos e Parâmetros	H	2,3275000	22,95	53,41
Composição Auxiliar	88377	SINAPI	OPERADOR DE BETONEIRA ESTACIONÁRIA/MISTURADOR COM ENCARGOS COMPLEMENTARES	Livro SINAPI: Cálculos e Parâmetros	H	1,4695000	21,49	31,57
Composição Auxiliar	88830	SINAPI	BETONEIRA CAPACIDADE NOMINAL DE 400 L, CAPACIDADE DE MISTURA 280 L, MOTOR ELÉTRICO TRIFÁSICO POTÊNCIA DE 2 CV, SEM CARREGADOR - CHP DIURNO. AF 10/2014	Custos Horários Produtivo e Improdutivo dos Equipamentos	CHP	0,7563000	1,98	1,49
Composição Auxiliar	88831	SINAPI	BETONEIRA CAPACIDADE NOMINAL DE 400 L, CAPACIDADE DE MISTURA 280 L, MOTOR ELÉTRICO TRIFÁSICO POTÊNCIA DE 2 CV, SEM CARREGADOR - CHI DIURNO. AF 10/2014	Custos Horários Produtivo e Improdutivo dos Equipamentos	CHI	0,7131000	0,42	0,29



PLANILHA DE COMPOSIÇÃO DE PREÇOS UNITÁRIOS	
--	--



UNIVERSIDADE FEDERAL DE PERNAMBUCO
SUPERINTENDÊNCIA DE PROJETOS E OBRAS
DIRETORIA DE PLANOS E PROJETOS

OBRA: CB - ANEXO PARA ALIMENTAÇÃO DE ÁGUA DA COMPESA

LOCAL: CAMPUS JOAQUIM AMAZONAS

SINAPI NÃO DESONERADO ABRIL/2025

		PRAZO OBRA	BDI		TAXAS (LS)
			SERVIÇOS	MAT. E EQUIP.	
DATA:	09/05/2025 - DATA DE EMISSÃO DO SINAPI DE ABRIL/2025	2 MESES	24,20%	15,27%	113,84% (H) 70,11% (MÊS)
AUTORIA:	ANTONIO RINALDO DE OLIVEIRA JÚNIOR - ENGENHEIRO CIVIL - CREA 1816491390				

PLANILHA DE COMPOSIÇÃO DE PREÇOS UNITÁRIOS

Insumo	00001379	SINAPI	CIMENTO PORTLAND COMPOSTO CP II-32	Material	KG	391,1663000	0,70	273,81
Insumo	00004721	SINAPI	PEDRA BRITADA N. 1 (9,5 a 19 MM) POSTO PEDREIRA/FORNECEDOR, SEM FRETE	Material	m³	0,5927000	108,35	64,21
MO sem LS =>				23,92	LS =>	27,23	MO com LS =>	51,15
Valor do BDI =>				123,52			Valor com BDI =>	633,97

	Código	Banco	Descrição	Tipo	Und	Quant.	Valor Unit	Total
Composição	94974	SINAPI	CONCRETO MAGRO PARA LASTRO, TRAÇO 1:4,5:4,5 (EM MASSA SECA DE CIMENTO/ AREIA MÉDIA/ BRITA 1) - PREPARO MANUAL. AF 05/2021	Produção de Concreto	m³	1,0000000	477,45	477,45
Composição Auxiliar	88316	SINAPI	SERVENTE COM ENCARGOS COMPLEMENTARES	Livro SINAPI: Cálculos e Parâmetros	H	6,2858000	22,95	144,25
Insumo	00000370	SINAPI	AREIA MÉDIA - POSTO JAZIDA/FORNECEDOR (RETIRADO NA JAZIDA, SEM TRANSPORTE)	Material	m³	0,8538000	135,00	115,26
Insumo	00001379	SINAPI	CIMENTO PORTLAND COMPOSTO CP II-32	Material	KG	218,9300000	0,70	153,25
Insumo	00004721	SINAPI	PEDRA BRITADA N. 1 (9,5 a 19 MM) POSTO PEDREIRA/FORNECEDOR, SEM FRETE	Material	m³	0,5971000	108,35	64,69
MO sem LS =>				47,35	LS =>	53,91	MO com LS =>	101,26
Valor do BDI =>				115,54			Valor com BDI =>	592,99

	Código	Banco	Descrição	Tipo	Und	Quant.	Valor Unit	Total
Composição	96977	SINAPI	CORDOALHA DE COBRE NU 50 MM², ENTERRADA - FORNECIMENTO E INSTALAÇÃO. AF 08/2023	Sistema de Proteção contra Descargas Atmosféricas -	M	1,0000000	59,64	59,64
Composição Auxiliar	88247	SINAPI	AUXILIAR DE ELETRICISTA COM ENCARGOS COMPLEMENTARES	Livro SINAPI: Cálculos e Parâmetros	H	0,0331000	24,32	0,80
Composição Auxiliar	88264	SINAPI	ELETRICISTA COM ENCARGOS COMPLEMENTARES	Livro SINAPI: Cálculos e Parâmetros	H	0,0331000	28,71	0,95
Insumo	00000867	SINAPI	CABO DE COBRE NU 50 MM2 MEIO-DURO	Material	M	1,0500000	55,14	57,89
MO sem LS =>				0,60	LS =>	0,68	MO com LS =>	1,28
Valor do BDI =>				14,43			Valor com BDI =>	74,07

	Código	Banco	Descrição	Tipo	Und	Quant.	Valor Unit	Total
Composição	92803	SINAPI	CORTE E DOBRA DE AÇO CA-50, DIÂMETRO DE 10,0 MM. AF 06/2022	Armação para Estruturas de Concreto Armado	KG	1,0000000	9,46	9,46
Composição Auxiliar	88238	SINAPI	AJUDANTE DE ARMADOR COM ENCARGOS COMPLEMENTARES	Livro SINAPI: Cálculos e Parâmetros	H	0,0014000	23,86	0,03
Composição Auxiliar	88245	SINAPI	ARMADOR COM ENCARGOS COMPLEMENTARES	Livro SINAPI: Cálculos e Parâmetros	H	0,0088000	28,14	0,24
Insumo	00000034	SINAPI	ACO CA-50, 10,0 MM, VERGALHAO	Material	KG	1,1100000	8,28	9,19
MO sem LS =>				0,09	LS =>	0,11	MO com LS =>	0,20
Valor do BDI =>				2,28			Valor com BDI =>	11,74

	Código	Banco	Descrição	Tipo	Und	Quant.	Valor Unit	Total
Composição	92801	SINAPI	CORTE E DOBRA DE AÇO CA-50, DIÂMETRO DE 6,3 MM. AF 06/2022	Armação para Estruturas de Concreto Armado	KG	1,0000000	10,33	10,33
Composição Auxiliar	88238	SINAPI	AJUDANTE DE ARMADOR COM ENCARGOS COMPLEMENTARES	Livro SINAPI: Cálculos e Parâmetros	H	0,0051000	23,86	0,12
Composição Auxiliar	88245	SINAPI	ARMADOR COM ENCARGOS COMPLEMENTARES	Livro SINAPI: Cálculos e Parâmetros	H	0,0310000	28,14	0,87
Insumo	00000032	SINAPI	ACO CA-50, 6,3 MM, VERGALHAO	Material	KG	1,0700000	8,73	9,34
MO sem LS =>				0,34	LS =>	0,39	MO com LS =>	0,73
Valor do BDI =>				2,49			Valor com BDI =>	12,82

	Código	Banco	Descrição	Tipo	Und	Quant.	Valor Unit	Total
Composição	92799	SINAPI	CORTE E DOBRA DE AÇO CA-60, DIÂMETRO DE 4,2 MM. AF 06/2022	Armação para Estruturas de Concreto Armado	KG	1,0000000	11,35	11,35
Composição Auxiliar	88238	SINAPI	AJUDANTE DE ARMADOR COM ENCARGOS COMPLEMENTARES	Livro SINAPI: Cálculos e Parâmetros	H	0,0152000	23,86	0,36
Composição Auxiliar	88245	SINAPI	ARMADOR COM ENCARGOS COMPLEMENTARES	Livro SINAPI: Cálculos e Parâmetros	H	0,0933000	28,14	2,62
Insumo	00043059	SINAPI	ACO CA-60, 4,2 MM, OU 5,0 MM, OU 6,0 MM, OU 7,0 MM, VERGALHAO	Material	KG	1,0700000	7,83	8,37
MO sem LS =>				1,04	LS =>	1,18	MO com LS =>	2,22
Valor do BDI =>				2,74			Valor com BDI =>	14,09

	Código	Banco	Descrição	Tipo	Und	Quant.	Valor Unit	Total
Composição	104046	SINAPI	COTOVELO/JOELHO COM ADAPTADOR, POLIPROPILENO, PARA TUBOS EM PEAD, 20 MM X 1/2", PARA LIGAÇÃO PREDIAL DE ÁGUA. AF 06/2022	Ligações Prediais de Água e Esgoto	UN	1,0000000	7,18	7,18
Composição Auxiliar	88246	SINAPI	ASSENTADOR DE TUBOS COM ENCARGOS COMPLEMENTARES	Livro SINAPI: Cálculos e Parâmetros	H	0,1323000	17,88	2,36
Composição Auxiliar	88316	SINAPI	SERVENTE COM ENCARGOS COMPLEMENTARES	Livro SINAPI: Cálculos e Parâmetros	H	0,0423000	22,95	0,97
Insumo	00003148	SINAPI	FITA VEDA ROSCA EM ROLOS DE 18 MM X 50 M (L X C)	Material	UN	0,0042000	12,72	0,05
Insumo	00037413	SINAPI	COTOVELO/JOELHO COM ADAPTADOR, 90 GRAUS, EM POLIPROPILENO, PN 16, PARA TUBOS PEAD, 20 MM X 1/2" - LIGACAO PREDIAL DE AGUA	Material	UN	1,0000000	3,80	3,80
MO sem LS =>				1,07	LS =>	1,21	MO com LS =>	2,28
Valor do BDI =>				1,73			Valor com BDI =>	8,91

	Código	Banco	Descrição	Tipo	Und	Quant.	Valor Unit	Total
Composição	95308	SINAPI	CURSO DE CAPACITAÇÃO PARA AJUDANTE DE ARMADOR (ENCARGOS COMPLEMENTARES) - HORISTA	Livro SINAPI: Cálculos e Parâmetros	H	1,0000000	0,19	0,19
Insumo	00006114	SINAPI	AJUDANTE DE ARMADOR (HORISTA)	Mão de Obra	H	0,0115400	16,74	0,19
MO sem LS =>				0,09	LS =>	0,10	MO com LS =>	0,19



UNIVERSIDADE FEDERAL DE PERNAMBUCO
SUPERINTENDÊNCIA DE PROJETOS E OBRAS
DIRETORIA DE PLANOS E PROJETOS

OBRA: CB - ANEXO PARA ALIMENTAÇÃO DE ÁGUA DA COMPESA

LOCAL: CAMPUS JOAQUIM AMAZONAS

SINAPI NÃO DESONERADO ABRIL/2025

		PRAZO OBRA	BDI		TAXAS (LS)
			SERVIÇOS	MAT. E EQUIP.	
DATA:	09/05/2025 - DATA DE EMISSÃO DO SINAPI DE ABRIL/2025	2 MESES	24,20%	15,27%	113,84% (H) 70,11% (MÉS)
AUTORIA:	ANTONIO RINALDO DE OLIVEIRA JÚNIOR - ENGENHEIRO CIVIL - CREA 1816491390				

PLANILHA DE COMPOSIÇÃO DE PREÇOS UNITÁRIOS

		Valor do BDI =>		0,04		Valor com BDI =>		0,23
	Código Banco	Descrição	Tipo	Und	Quant.	Valor Unit	Total	
Composição	95309 SINAPI	CURSO DE CAPACITAÇÃO PARA AJUDANTE DE CARPINTEIRO (ENCARGOS COMPLEMENTARES) - HORISTA	Livro SINAPI: Cálculos e Parâmetros	H	1,0000000	0,24	0,24	
Insumo	00006117 SINAPI	CARPINTEIRO AUXILIAR (HORISTA)	Mão de Obra	H	0,0147600	16,74	0,24	
		MO sem LS =>	0,11	LS =>	0,13	MO com LS =>	0,24	
		Valor do BDI =>	0,05	Valor com BDI =>		0,29		
	Código Banco	Descrição	Tipo	Und	Quant.	Valor Unit	Total	
Composição	95313 SINAPI	CURSO DE CAPACITAÇÃO PARA AJUDANTE ESPECIALIZADO (ENCARGOS COMPLEMENTARES) - HORISTA	Livro SINAPI: Cálculos e Parâmetros	H	1,0000000	0,19	0,19	
Insumo	00000242 SINAPI	AJUDANTE ESPECIALIZADO (HORISTA)	Mão de Obra	H	0,0115400	16,89	0,19	
		MO sem LS =>	0,09	LS =>	0,10	MO com LS =>	0,19	
		Valor do BDI =>	0,04	Valor com BDI =>		0,23		
	Código Banco	Descrição	Tipo	Und	Quant.	Valor Unit	Total	
Composição	95314 SINAPI	CURSO DE CAPACITAÇÃO PARA ARMADOR (ENCARGOS COMPLEMENTARES) - HORISTA	Livro SINAPI: Cálculos e Parâmetros	H	1,0000000	0,24	0,24	
Insumo	00000378 SINAPI	ARMADOR (HORISTA)	Mão de Obra	H	0,0115400	20,97	0,24	
		MO sem LS =>	0,11	LS =>	0,13	MO com LS =>	0,24	
		Valor do BDI =>	0,05	Valor com BDI =>		0,29		
	Código Banco	Descrição	Tipo	Und	Quant.	Valor Unit	Total	
Composição	95315 SINAPI	CURSO DE CAPACITAÇÃO PARA ASSENTADOR DE TUBOS (ENCARGOS COMPLEMENTARES) - HORISTA	Livro SINAPI: Cálculos e Parâmetros	H	1,0000000	0,17	0,17	
Insumo	00040331 SINAPI	ASSENTADOR DE MANILHAS	Mão de Obra	H	0,0147600	11,97	0,17	
		MO sem LS =>	0,08	LS =>	0,09	MO com LS =>	0,17	
		Valor do BDI =>	0,04	Valor com BDI =>		0,21		
	Código Banco	Descrição	Tipo	Und	Quant.	Valor Unit	Total	
Composição	95316 SINAPI	CURSO DE CAPACITAÇÃO PARA AUXILIAR DE ELETRICISTA (ENCARGOS COMPLEMENTARES) - HORISTA	Livro SINAPI: Cálculos e Parâmetros	H	1,0000000	0,62	0,62	
Insumo	00000247 SINAPI	AJUDANTE DE ELETRICISTA (HORISTA)	Mão de Obra	H	0,0373200	16,74	0,62	
		MO sem LS =>	0,29	LS =>	0,33	MO com LS =>	0,62	
		Valor do BDI =>	0,15	Valor com BDI =>		0,77		
	Código Banco	Descrição	Tipo	Und	Quant.	Valor Unit	Total	
Composição	95317 SINAPI	CURSO DE CAPACITAÇÃO PARA AUXILIAR DE ENCANADOR OU BOMBEIRO HIDRÁULICO (ENCARGOS COMPLEMENTARES) - HORISTA	Livro SINAPI: Cálculos e Parâmetros	H	1,0000000	0,30	0,30	
Insumo	00000246 SINAPI	AUXILIAR DE ENCANADOR OU BOMBEIRO HIDRAULICO (HORISTA)	Mão de Obra	H	0,0179800	16,74	0,30	
		MO sem LS =>	0,14	LS =>	0,16	MO com LS =>	0,30	
		Valor do BDI =>	0,07	Valor com BDI =>		0,37		
	Código Banco	Descrição	Tipo	Und	Quant.	Valor Unit	Total	
Composição	95329 SINAPI	CURSO DE CAPACITAÇÃO PARA CARPINTEIRO DE ESQUADRIA (ENCARGOS COMPLEMENTARES) - HORISTA	Livro SINAPI: Cálculos e Parâmetros	H	1,0000000	0,29	0,29	
Insumo	00001214 SINAPI	CARPINTEIRO DE ESQUADRIAS (HORISTA)	Mão de Obra	H	0,0147600	19,97	0,29	
		MO sem LS =>	0,14	LS =>	0,15	MO com LS =>	0,29	
		Valor do BDI =>	0,07	Valor com BDI =>		0,36		
	Código Banco	Descrição	Tipo	Und	Quant.	Valor Unit	Total	
Composição	95330 SINAPI	CURSO DE CAPACITAÇÃO PARA CARPINTEIRO DE FÓRMAS (ENCARGOS COMPLEMENTARES) - HORISTA	Livro SINAPI: Cálculos e Parâmetros	H	1,0000000	0,24	0,24	
Insumo	00001213 SINAPI	CARPINTEIRO DE FORMAS (HORISTA)	Mão de Obra	H	0,0115400	20,97	0,24	
		MO sem LS =>	0,11	LS =>	0,13	MO com LS =>	0,24	
		Valor do BDI =>	0,05	Valor com BDI =>		0,29		
	Código Banco	Descrição	Tipo	Und	Quant.	Valor Unit	Total	
Composição	95400 SINAPI	CURSO DE CAPACITAÇÃO PARA DESENHISTA PROJETISTA (ENCARGOS COMPLEMENTARES) - HORISTA	Livro SINAPI: Cálculos e Parâmetros	H	1,0000000	0,11	0,11	
Insumo	00002358 SINAPI	DESENHISTA PROJETISTA (HORISTA)	Mão de Obra	H	0,0050900	22,21	0,11	
		MO sem LS =>	0,05	LS =>	0,06	MO com LS =>	0,11	
		Valor do BDI =>	0,02	Valor com BDI =>		0,13		
	Código Banco	Descrição	Tipo	Und	Quant.	Valor Unit	Total	
Composição	95332 SINAPI	CURSO DE CAPACITAÇÃO PARA ELETRICISTA (ENCARGOS COMPLEMENTARES) - HORISTA	Livro SINAPI: Cálculos e Parâmetros	H	1,0000000	0,78	0,78	
Insumo	00002436 SINAPI	ELETRICISTA (HORISTA)	Mão de Obra	H	0,0373200	20,97	0,78	
		MO sem LS =>	0,36	LS =>	0,42	MO com LS =>	0,78	
		Valor do BDI =>	0,18	Valor com BDI =>		0,96		
	Código Banco	Descrição	Tipo	Und	Quant.	Valor Unit	Total	
Composição	95335 SINAPI	CURSO DE CAPACITAÇÃO PARA ENCANADOR OU BOMBEIRO HIDRÁULICO (ENCARGOS COMPLEMENTARES) - HORISTA	Livro SINAPI: Cálculos e Parâmetros	H	1,0000000	0,37	0,37	
Insumo	00002696 SINAPI	ENCANADOR OU BOMBEIRO HIDRAULICO (HORISTA)	Mão de Obra	H	0,0179800	20,97	0,37	
		MO sem LS =>	0,17	LS =>	0,20	MO com LS =>	0,37	



UNIVERSIDADE FEDERAL DE PERNAMBUCO
SUPERINTENDÊNCIA DE PROJETOS E OBRAS
DIRETORIA DE PLANOS E PROJETOS

OBRA: CB - ANEXO PARA ALIMENTAÇÃO DE ÁGUA DA COMPESA

LOCAL: CAMPUS JOAQUIM AMAZONAS

SINAPI NÃO DESONERADO ABRIL/2025

		PRAZO OBRA	BDI		TAXAS (LS)
			SERVIÇOS	MAT. E EQUIP.	
DATA:	09/05/2025 - DATA DE EMISSÃO DO SINAPI DE ABRIL/2025	2 MESES	24,20%	15,27%	113,84% (H) 70,11% (MÉS)
AUTORIA:	ANTONIO RINALDO DE OLIVEIRA JUNIOR - ENGENHEIRO CIVIL - CREA 1816491390				

PLANILHA DE COMPOSIÇÃO DE PREÇOS UNITÁRIOS

				Valor do BDI =>	0,08	Valor com BDI =>			0,45
	Código	Banco	Descrição	Tipo	Und	Quant.	Valor Unit	Total	
Composição	95401	SINAPI	CURSO DE CAPACITAÇÃO PARA ENCARREGADO GERAL (ENCARGOS COMPLEMENTARES) - HORISTA	Livro SINAPI: Cálculos e Parâmetros	H	1,0000000	0,69	0,69	
Insumo	00004083	SINAPI	ENCARREGADO GERAL DE OBRAS (HORISTA)	Mão de Obra	H	0,0212000	32,63	0,69	
				MO sem LS =>	0,32	LS =>	0,37	MO com LS =>	0,69
				Valor do BDI =>	0,16	Valor com BDI =>			0,85
	Código	Banco	Descrição	Tipo	Und	Quant.	Valor Unit	Total	
Composição	95402	SINAPI	CURSO DE CAPACITAÇÃO PARA ENGENHEIRO CIVIL DE OBRA JUNIOR (ENCARGOS COMPLEMENTARES) - HORISTA	Livro SINAPI: Cálculos e Parâmetros	H	1,0000000	1,85	1,85	
Insumo	00002706	SINAPI	ENGENHEIRO CIVIL DE OBRA JUNIOR	Mão de Obra	H	0,0147600	125,41	1,85	
				MO sem LS =>	0,87	LS =>	0,98	MO com LS =>	1,85
				Valor do BDI =>	0,44	Valor com BDI =>			2,29
	Código	Banco	Descrição	Tipo	Und	Quant.	Valor Unit	Total	
Composição	95338	SINAPI	CURSO DE CAPACITAÇÃO PARA IMPERMEABILIZADOR (ENCARGOS COMPLEMENTARES) - HORISTA	Livro SINAPI: Cálculos e Parâmetros	H	1,0000000	0,44	0,44	
Insumo	00012873	SINAPI	IMPERMEABILIZADOR (HORISTA)	Mão de Obra	H	0,0212000	20,97	0,44	
				MO sem LS =>	0,21	LS =>	0,23	MO com LS =>	0,44
				Valor do BDI =>	0,10	Valor com BDI =>			0,54
	Código	Banco	Descrição	Tipo	Und	Quant.	Valor Unit	Total	
Composição	95344	SINAPI	CURSO DE CAPACITAÇÃO PARA MONTADOR DE ESTRUTURA METÁLICA (ENCARGOS COMPLEMENTARES) - HORISTA	Livro SINAPI: Cálculos e Parâmetros	H	1,0000000	0,17	0,17	
Insumo	00044497	SINAPI	MONTADOR DE ESTRUTURAS METALICAS HORISTA	Mão de Obra	H	0,0115400	15,39	0,17	
				MO sem LS =>	0,08	LS =>	0,09	MO com LS =>	0,17
				Valor do BDI =>	0,04	Valor com BDI =>			0,21
	Código	Banco	Descrição	Tipo	Und	Quant.	Valor Unit	Total	
Composição	95346	SINAPI	CURSO DE CAPACITAÇÃO PARA MOTORISTA DE BASCULANTE (ENCARGOS COMPLEMENTARES) - HORISTA	Livro SINAPI: Cálculos e Parâmetros	H	1,0000000	0,11	0,11	
Insumo	00020020	SINAPI	MOTORISTA DE CAMINHÃO-BASCULANTE	Mão de Obra	H	0,0050900	21,79	0,11	
				MO sem LS =>	0,05	LS =>	0,06	MO com LS =>	0,11
				Valor do BDI =>	0,02	Valor com BDI =>			0,13
	Código	Banco	Descrição	Tipo	Und	Quant.	Valor Unit	Total	
Composição	95347	SINAPI	CURSO DE CAPACITAÇÃO PARA MOTORISTA DE CAMINHÃO (ENCARGOS COMPLEMENTARES) - HORISTA	Livro SINAPI: Cálculos e Parâmetros	H	1,0000000	0,10	0,10	
Insumo	00004093	SINAPI	MOTORISTA DE CAMINHÃO	Mão de Obra	H	0,0050900	20,97	0,10	
				MO sem LS =>	0,05	LS =>	0,05	MO com LS =>	0,10
				Valor do BDI =>	0,02	Valor com BDI =>			0,12
	Código	Banco	Descrição	Tipo	Und	Quant.	Valor Unit	Total	
Composição	95351	SINAPI	CURSO DE CAPACITAÇÃO PARA MOTORISTA OPERADOR DE MUNCK (ENCARGOS COMPLEMENTARES) - HORISTA	Livro SINAPI: Cálculos e Parâmetros	H	1,0000000	0,38	0,38	
Insumo	00004096	SINAPI	MOTORISTA OPERADOR DE CAMINHÃO COM MUNCK	Mão de Obra	H	0,0163700	23,52	0,38	
				MO sem LS =>	0,18	LS =>	0,20	MO com LS =>	0,38
				Valor do BDI =>	0,09	Valor com BDI =>			0,47
	Código	Banco	Descrição	Tipo	Und	Quant.	Valor Unit	Total	
Composição	95389	SINAPI	CURSO DE CAPACITAÇÃO PARA OPERADOR DE BETONEIRA ESTACIONÁRIA/MISTURADOR (ENCARGOS COMPLEMENTARES) - HORISTA	Livro SINAPI: Cálculos e Parâmetros	H	1,0000000	0,12	0,12	
Insumo	00037666	SINAPI	OPERADOR DE BETONEIRA ESTACIONARIA / MISTURADOR	Mão de Obra	H	0,0083100	15,63	0,12	
				MO sem LS =>	0,06	LS =>	0,06	MO com LS =>	0,12
				Valor do BDI =>	0,02	Valor com BDI =>			0,14
	Código	Banco	Descrição	Tipo	Und	Quant.	Valor Unit	Total	
Composição	95357	SINAPI	CURSO DE CAPACITAÇÃO PARA OPERADOR DE ESCAVADEIRA (ENCARGOS COMPLEMENTARES) - HORISTA	Livro SINAPI: Cálculos e Parâmetros	H	1,0000000	0,24	0,24	
Insumo	00004234	SINAPI	OPERADOR DE ESCAVADEIRA (HORISTA)	Mão de Obra	H	0,0115400	20,97	0,24	
				MO sem LS =>	0,11	LS =>	0,13	MO com LS =>	0,24
				Valor do BDI =>	0,05	Valor com BDI =>			0,29
	Código	Banco	Descrição	Tipo	Und	Quant.	Valor Unit	Total	
Composição	95359	SINAPI	CURSO DE CAPACITAÇÃO PARA OPERADOR DE GUINDASTE (ENCARGOS COMPLEMENTARES) - HORISTA	Livro SINAPI: Cálculos e Parâmetros	H	1,0000000	0,40	0,40	
Insumo	00004254	SINAPI	OPERADOR DE GUINDASTE	Mão de Obra	H	0,0163700	24,93	0,40	
				MO sem LS =>	0,19	LS =>	0,21	MO com LS =>	0,40
				Valor do BDI =>	0,09	Valor com BDI =>			0,49
	Código	Banco	Descrição	Tipo	Und	Quant.	Valor Unit	Total	
Composição	95361	SINAPI	CURSO DE CAPACITAÇÃO PARA OPERADOR DE MARTELETE OU MARTELETEIRO (ENCARGOS COMPLEMENTARES) - HORISTA	Livro SINAPI: Cálculos e Parâmetros	H	1,0000000	0,12	0,12	
Insumo	00004257	SINAPI	OPERADOR DE MARTELETE OU MARTELETEIRO (HORISTA)	Mão de Obra	H	0,0083100	15,63	0,12	
				MO sem LS =>	0,06	LS =>	0,06	MO com LS =>	0,12
				Valor do BDI =>	0,02	Valor com BDI =>			0,14



UNIVERSIDADE FEDERAL DE PERNAMBUCO
SUPERINTENDÊNCIA DE PROJETOS E OBRAS
DIRETORIA DE PLANOS E PROJETOS

OBRA: CB - ANEXO PARA ALIMENTAÇÃO DE ÁGUA DA COMPESA

LOCAL: CAMPUS JOAQUIM AMAZONAS

SINAPI NÃO DESONERADO ABRIL/2025

		PRAZO OBRA	BDI		TAXAS (LS)
			SERVIÇOS	MAT. E EQUIP.	
DATA:	09/05/2025 - DATA DE EMISSÃO DO SINAPI DE ABRIL/2025	2 MESES	24,20%	15,27%	113,84% (H) 70,11% (MÉS)
AUTORIA:	ANTONIO RINALDO DE OLIVEIRA JÚNIOR - ENGENHEIRO CIVIL - CREA 1816491390				

PLANILHA DE COMPOSIÇÃO DE PREÇOS UNITÁRIOS

	Código	Banco	Descrição	Tipo	Und	Quant.	Valor Unit	Total
Composição	95360	SINAPI	CURSO DE CAPACITAÇÃO PARA OPERADOR DE MÁQUINAS E EQUIPAMENTOS (ENCARGOS COMPLEMENTARES) - HORISTA	Livro SINAPI: Cálculos e Parâmetros	H	1,0000000	0,21	0,21
Insumo	00004230	SINAPI	OPERADOR DE MAQUINAS E TRATORES DIVERSOS (TERRAPLANAGEM)	Mão de Obra	H	0,0115400	18,39	0,21
			MO sem LS =>	0,10	LS =>	0,11	MO com LS =>	0,21
			Valor do BDI =>	0,05			Valor com BDI =>	0,26

	Código	Banco	Descrição	Tipo	Und	Quant.	Valor Unit	Total
Composição	95371	SINAPI	CURSO DE CAPACITAÇÃO PARA PEDREIRO (ENCARGOS COMPLEMENTARES) - HORISTA	Livro SINAPI: Cálculos e Parâmetros	H	1,0000000	0,44	0,44
Insumo	00004750	SINAPI	PEDREIRO (HORISTA)	Mão de Obra	H	0,0212000	20,97	0,44
			MO sem LS =>	0,21	LS =>	0,23	MO com LS =>	0,44
			Valor do BDI =>	0,10			Valor com BDI =>	0,54

	Código	Banco	Descrição	Tipo	Und	Quant.	Valor Unit	Total
Composição	95372	SINAPI	CURSO DE CAPACITAÇÃO PARA PINTOR (ENCARGOS COMPLEMENTARES) - HORISTA	Livro SINAPI: Cálculos e Parâmetros	H	1,0000000	0,30	0,30
Insumo	00004783	SINAPI	PINTOR (HORISTA)	Mão de Obra	H	0,0147600	20,97	0,30
			MO sem LS =>	0,14	LS =>	0,16	MO com LS =>	0,30
			Valor do BDI =>	0,07			Valor com BDI =>	0,37

	Código	Banco	Descrição	Tipo	Und	Quant.	Valor Unit	Total
Composição	95377	SINAPI	CURSO DE CAPACITAÇÃO PARA SERRALHEIRO (ENCARGOS COMPLEMENTARES) - HORISTA	Livro SINAPI: Cálculos e Parâmetros	H	1,0000000	0,24	0,24
Insumo	00006110	SINAPI	SERRALHEIRO (HORISTA)	Mão de Obra	H	0,0115400	20,97	0,24
			MO sem LS =>	0,11	LS =>	0,13	MO com LS =>	0,24
			Valor do BDI =>	0,05			Valor com BDI =>	0,29


	Código	Banco	Descrição	Tipo	Und	Quant.	Valor Unit	Total
Composição	95378	SINAPI	CURSO DE CAPACITAÇÃO PARA SERVENTE (ENCARGOS COMPLEMENTARES) - HORISTA	Livro SINAPI: Cálculos e Parâmetros	H	1,0000000	0,33	0,33
Insumo	00006111	SINAPI	SERVENTE DE OBRAS	Mão de Obra	H	0,0212000	15,78	0,33
			MO sem LS =>	0,15	LS =>	0,18	MO com LS =>	0,33
			Valor do BDI =>	0,07			Valor com BDI =>	0,40

	Código	Banco	Descrição	Tipo	Und	Quant.	Valor Unit	Total
Composição	91919	SINAPI	CURVA 180 GRAUS PARA ELETRODUTO, PVC, ROSCÁVEL, DN 32 MM (1"), PARA CIRCUITOS TERMINAIS, INSTALADA EM PAREDE - FORNECIMENTO E INSTALAÇÃO. AF 03/2023	Instalações Elétricas - Eletrodutos Embutidos, Cabos, Caixas, Tomadas e	UN	1,0000000	26,46	26,46
Composição Auxiliar	88247	SINAPI	AUXILIAR DE ELETRICISTA COM ENCARGOS COMPLEMENTARES	Livro SINAPI: Cálculos e Parâmetros	H	0,3280000	24,32	7,97
Composição Auxiliar	88264	SINAPI	ELETRICISTA COM ENCARGOS COMPLEMENTARES	Livro SINAPI: Cálculos e Parâmetros	H	0,3280000	28,71	9,41
Insumo	00039276	SINAPI	CURVA 180 GRAUS, DE PVC RIGIDO ROSCAVEL, DE 1", PARA ELETRODUTO	Material	UN	1,0000000	9,08	9,08
			MO sem LS =>	6,00	LS =>	6,82	MO com LS =>	12,82
			Valor do BDI =>	6,40			Valor com BDI =>	32,86

	Código	Banco	Descrição	Tipo	Und	Quant.	Valor Unit	Total
Composição	91917	SINAPI	CURVA 90 GRAUS PARA ELETRODUTO, PVC, ROSCÁVEL, DN 32 MM (1"), PARA CIRCUITOS TERMINAIS, INSTALADA EM PAREDE - FORNECIMENTO E INSTALAÇÃO. AF 03/2023	Instalações Elétricas - Eletrodutos Embutidos, Cabos, Caixas, Tomadas e	UN	1,0000000	23,52	23,52
Composição Auxiliar	88247	SINAPI	AUXILIAR DE ELETRICISTA COM ENCARGOS COMPLEMENTARES	Livro SINAPI: Cálculos e Parâmetros	H	0,3280000	24,32	7,97
Composição Auxiliar	88264	SINAPI	ELETRICISTA COM ENCARGOS COMPLEMENTARES	Livro SINAPI: Cálculos e Parâmetros	H	0,3280000	28,71	9,41
Insumo	00001884	SINAPI	CURVA 90 GRAUS, LONGA, DE PVC RIGIDO ROSCAVEL, DE 1", PARA ELETRODUTO	Material	UN	1,0000000	6,14	6,14
			MO sem LS =>	6,00	LS =>	6,82	MO com LS =>	12,82
			Valor do BDI =>	5,69			Valor com BDI =>	29,21

	Código	Banco	Descrição	Tipo	Und	Quant.	Valor Unit	Total
Composição	90775	SINAPI	DESENHISTA PROJETISTA COM ENCARGOS COMPLEMENTARES	Livro SINAPI: Cálculos e Parâmetros	H	1,0000000	24,62	24,62
Composição	95400	SINAPI	CURSO DE CAPACITAÇÃO PARA DESENHISTA PROJETISTA (ENCARGOS COMPLEMENTARES) - HORISTA	Livro SINAPI: Cálculos e Parâmetros	H	1,0000000	0,11	0,11
Insumo	00002358	SINAPI	DESENHISTA PROJETISTA (HORISTA)	Mão de Obra	H	1,0000000	22,21	22,21
Insumo	00037372	SINAPI	EXAMES - HORISTA (COLETADO CAIXA - ENCARGOS COMPLEMENTARES)	Outros	H	1,0000000	1,43	1,43
Insumo	00037373	SINAPI	SEGURO - HORISTA (COLETADO CAIXA - ENCARGOS COMPLEMENTARES)	Taxas	H	1,0000000	0,08	0,08
Insumo	00043469	SINAPI	FERRAMENTAS - FAMÍLIA TOPOGRAFO - HORISTA (ENCARGOS COMPLEMENTARES - COLETADO CAIXA)	Equipamento	H	1,0000000	0,05	0,05
Insumo	00043493	SINAPI	EPI - FAMÍLIA TOPOGRAFO - HORISTA (ENCARGOS COMPLEMENTARES - COLETADO CAIXA)	Equipamento	H	1,0000000	0,74	0,74
			MO sem LS =>	10,44	LS =>	11,88	MO com LS =>	22,32
			Valor do BDI =>	5,95			Valor com BDI =>	30,57

	Código	Banco	Descrição	Tipo	Und	Quant.	Valor Unit	Total
Composição	93673	SINAPI	DISJUNTOR TRIPOLAR TIPO DIN, CORRENTE NOMINAL DE 50A - FORNECIMENTO E INSTALAÇÃO. AF 10/2020	Instalações Elétricas - Quadros, Cabos, Disjuntores, Contatores	UN	1,0000000	118,24	118,24



PLANILHA DE COMPOSIÇÃO DE PREÇOS UNITÁRIOS									
--	--	--	--	--	--	--	--	--	--

	Código	Banco	Descrição	Tipo	Und	Quant.	Valor Unit	Total	
Composição	88264	SINAPI	ELETRICISTA COM ENCARGOS COMPLEMENTARES	Livro SINAPI: Cálculos e	H	1,0000000	28,71	28,71	
Composição Auxiliar	95332	SINAPI	CURSO DE CAPACITAÇÃO PARA ELETRICISTA (ENCARGOS COMPLEMENTARES) - HORISTA	Livro SINAPI: Cálculos e	H	1,0000000	0,78	0,78	
Insumo	00002436	SINAPI	ELETRICISTA (HORISTA)	Parâmetros					
Insumo	00037370	SINAPI	ALIMENTACAO - HORISTA (COLETADO CAIXA - ENCARGOS COMPLEMENTARES)	Mão de Obra	H	1,0000000	20,97	20,97	
Insumo	00037371	SINAPI	TRANSPORTE - HORISTA (COLETADO CAIXA - ENCARGOS COMPLEMENTARES)	Outros	H	1,0000000	2,79	2,79	
Insumo	00037371	SINAPI	TRANSPORTE - HORISTA (COLETADO CAIXA - ENCARGOS COMPLEMENTARES)	Serviços	H	1,0000000	0,54	0,54	
Insumo	00037372	SINAPI	EXAMES - HORISTA (COLETADO CAIXA - ENCARGOS COMPLEMENTARES)	Outros	H	1,0000000	1,43	1,43	
Insumo	00037373	SINAPI	SEGURO - HORISTA (COLETADO CAIXA - ENCARGOS COMPLEMENTARES)	Taxas	H	1,0000000	0,08	0,08	
Insumo	00043460	SINAPI	FERRAMENTAS - FAMILIA ELETRICISTA - HORISTA (ENCARGOS COMPLEMENTARES - COLETADO CAIXA)	Equipamento	H	1,0000000	0,86	0,86	
Insumo	00043484	SINAPI	EPI - FAMILIA ELETRICISTA - HORISTA (ENCARGOS COMPLEMENTARES - COLETADO CAIXA)	Equipamento	H	1,0000000	1,26	1,26	
				MO sem LS =>	10,17	LS =>	11,58	MO com LS =>	21,75
				Valor do BDI =>	6,94		Valor com BDI =>		35,65

	Código	Banco	Descrição	Tipo	Und	Quant.	Valor Unit	Total	
Composição	91872	SINAPI	ELETRODUTO RÍGIDO ROSCÁVEL, PVC, DN 32 MM (1"), PARA CIRCUITOS TERMINAIS, INSTALADO EM PAREDE - FORNECIMENTO E INSTALAÇÃO. AF 03/2023	Instalações Elétricas - Eletrodutos Embutidos, Cabos, Caixas, Tomadas e	M	1,0000000	19,68	19,68	
Composição Auxiliar	88247	SINAPI	AUXILIAR DE ELETRICISTA COM ENCARGOS COMPLEMENTARES	Livro SINAPI: Cálculos e Parâmetros	H	0,1970000	24,32	4,79	
Composição Auxiliar	88264	SINAPI	ELETRICISTA COM ENCARGOS COMPLEMENTARES	Livro SINAPI: Cálculos e Parâmetros	H	0,1970000	28,71	5,65	
Insumo	00002685	SINAPI	ELETRODUTO DE PVC RÍGIDO ROSCAVEL DE 1 ", SEM LUVA	Material	M	1,0170000	9,09	9,24	
				MO sem LS =>	3,60	LS =>	4,09	MO com LS =>	7,65
				Valor do BDI =>	4,76		Valor com BDI =>		24,44

	Código	Banco	Descrição	Tipo	Und	Quant.	Valor Unit	Total	
Composição	88267	SINAPI	ENCANADOR OU BOMBEIRO HIDRÁULICO COM ENCARGOS COMPLEMENTARES	Livro SINAPI: Cálculos e Parâmetros	H	1,0000000	27,62	27,62	
Composição Auxiliar	95335	SINAPI	CURSO DE CAPACITAÇÃO PARA ENCANADOR OU BOMBEIRO HIDRÁULICO (ENCARGOS COMPLEMENTARES) - HORISTA	Livro SINAPI: Cálculos e Parâmetros	H	1,0000000	0,37	0,37	
Insumo	00002696	SINAPI	ENCANADOR OU BOMBEIRO HIDRAULICO (HORISTA)	Mão de Obra	H	1,0000000	20,97	20,97	
Insumo	00037370	SINAPI	ALIMENTACAO - HORISTA (COLETADO CAIXA - ENCARGOS COMPLEMENTARES)	Outros	H	1,0000000	2,79	2,79	
Insumo	00037371	SINAPI	TRANSPORTE - HORISTA (COLETADO CAIXA - ENCARGOS COMPLEMENTARES)	Serviços	H	1,0000000	0,54	0,54	
Insumo	00037372	SINAPI	EXAMES - HORISTA (COLETADO CAIXA - ENCARGOS COMPLEMENTARES)	Outros	H	1,0000000	1,43	1,43	
Insumo	00037373	SINAPI	SEGURO - HORISTA (COLETADO CAIXA - ENCARGOS COMPLEMENTARES)	Taxas	H	1,0000000	0,08	0,08	
Insumo	00043461	SINAPI	FERRAMENTAS - FAMILIA ENCANADOR - HORISTA (ENCARGOS COMPLEMENTARES - COLETADO CAIXA)	Equipamento	H	1,0000000	0,31	0,31	
Insumo	00043485	SINAPI	EPI - FAMILIA ENCANADOR - HORISTA (ENCARGOS COMPLEMENTARES - COLETADO CAIXA)	Equipamento	H	1,0000000	1,13	1,13	
				MO sem LS =>	9,98	LS =>	11,36	MO com LS =>	21,34
				Valor do BDI =>	6,68			Valor com BDI =>	34,30

	Código	Banco	Descrição	Tipo	Und	Quant.	Valor Unit	Total	
Composição	90776	SINAPI	ENCARREGADO GERAL COM ENCARGOS COMPLEMENTARES	Livro SINAPI: Cálculos e Parâmetros	H	1,0000000	36,19	36,19	
Composição Auxiliar	95401	SINAPI	CURSO DE CAPACITAÇÃO PARA ENCARREGADO GERAL (ENCARGOS COMPLEMENTARES) - HORISTA	Livro SINAPI: Cálculos e Parâmetros	H	1,0000000	0,69	0,69	
Insumo	00004083	SINAPI	ENCARREGADO GERAL DE OBRAS (HORISTA)	Mão de Obra	H	1,0000000	32,63	32,63	
Insumo	00037372	SINAPI	EXAMES - HORISTA (COLETADO CAIXA - ENCARGOS COMPLEMENTARES)	Outros	H	1,0000000	1,43	1,43	
Insumo	00037373	SINAPI	SEGURO - HORISTA (COLETADO CAIXA - ENCARGOS COMPLEMENTARES)	Taxas	H	1,0000000	0,08	0,08	
Insumo	00043463	SINAPI	FERRAMENTAS - FAMÍLIA ENCARREGADO GERAL - HORISTA (ENCARGOS COMPLEMENTARES - COLETADO CAIXA)	Equipamento	H	1,0000000	0,08	0,08	
Insumo	00043487	SINAPI	EPI - FAMÍLIA ENCARREGADO GERAL - HORISTA (ENCARGOS COMPLEMENTARES - COLETADO CAIXA)	Equipamento	H	1,0000000	1,28	1,28	
				MO sem LS =>	15,58	LS =>	17,74	MO com LS =>	33,32
				Valor do BDI =>	8,75		Valor com BDI =>		44,90

Página 44 de 61



UNIVERSIDADE FEDERAL DE PERNAMBUCO
SUPERINTENDÊNCIA DE PROJETOS E OBRAS
DIRETORIA DE PLANOS E PROJETOS

OBRA:	CB - ANEXO PARA ALIMENTAÇÃO DE ÁGUA DA COMPESA					
LOCAL:	CAMPUS JOAQUIM AMAZONAS					
SINAPI NÃO DESONERADO ABRIL/2025			PRAZO OBRA	BDI		TAXAS (LS)
				SERVIÇOS	MAT. E EQUIP.	
DATA:	09/05/2025 - DATA DE EMISSÃO DO SINAPI DE ABRIL/2025		2 MESES	24,20%	15,27%	113,84% (H) 70,11% (MÊS)
AUTORIA:	ANTONIO RINALDO DE OLIVEIRA JUNIOR - ENGENHEIRO CIVIL - CREA 1816491390					

PLANILHA DE COMPOSIÇÃO DE PREÇOS UNITÁRIOS

Insumo	00037372	SINAPI	EXAMES - HORISTA (COLETADO CAIXA - ENCARGOS COMPLEMENTARES)	Outros	H	1,0000000	1,43	1,43	
Insumo	00037373	SINAPI	SEGURO - HORISTA (COLETADO CAIXA - ENCARGOS COMPLEMENTARES)	Taxas	H	1,0000000	0,08	0,08	
Insumo	00043462	SINAPI	FERRAMENTAS - FAMILIA ENGENHEIRO CIVIL - HORISTA (ENCARGOS COMPLEMENTARES - COLETADO CAIXA)	Equipamento	H	1,0000000	0,01	0,01	
Insumo	00043486	SINAPI	EPI - FAMILIA ENGENHEIRO CIVIL - HORISTA (ENCARGOS COMPLEMENTARES - COLETADO CAIXA)	Equipamento	H	1,0000000	0,77	0,77	
				MO sem LS =>	59,51	LS =>	67,75	MO com LS =>	127,26
				Valor do BDI =>	31,35			Valor com BDI =>	160,90

	Código	Banco	Descrição	Tipo	Und	Quant.	Valor Unit	Total
Composição	88908	SINAPI	ESCAVADEIRA HIDRÁULICA SOBRE ESTEIRAS, CAÇAMBA 1,20 M3, PESO OPERACIONAL 21 T, POTÊNCIA BRUTA 155 HP - CHI DIURNO. AF 06/2014	Custos Horários Produtivo e Improdutivo dos Equipamentos	CHI	1,0000000	98,24	98,24
Composição Auxiliar	88294	SINAPI	OPERADOR DE ESCAVADEIRA COM ENCARGOS COMPLEMENTARES	Livro SINAPI: Cálculos e Parâmetros	H	1,0000000	26,95	26,95
Composição Auxiliar	88900	SINAPI	ESCAVADEIRA HIDRÁULICA SOBRE ESTEIRAS, CAÇAMBA 1,20 M3, PESO OPERACIONAL 21 T, POTÊNCIA BRUTA 155 HP - DEPRECIACÃO. AF 06/2014	Depreciação, Juros, Impostos e Seguros, Manutenção e Materiais na Operação dos	H	1,0000000	56,39	56,39
Composição Auxiliar	88902	SINAPI	ESCAVADEIRA HIDRÁULICA SOBRE ESTEIRAS, CAÇAMBA 1,20 M3, PESO OPERACIONAL 21 T, POTÊNCIA BRUTA 155 HP - JUROS. AF 06/2014	Depreciação, Juros, Impostos e Seguros, Manutenção e Materiais na Operação dos	H	1,0000000	14,90	14,90
				MO sem LS =>	9,92	LS =>	11,29	MO com LS =>
				Valor do BDI =>	23,77		Valor com BDI =>	122,01

	Código	Banco	Descrição	Tipo	Und	Quant.	Valor Unit	Tot	
Composição	88907	SINAPI	ESCAVADEIRA HIDRÁULICA SOBRE ESTEIRAS, CAÇAMBA 1,20 M3, PESO OPERACIONAL 21 T, POTÊNCIA BRUTA 155 HP - CHP DIURNO. AF 06/2014	Custos Horários Produtivo e Improdutivo dos Equipamentos	CHP	1,0000000	263,26	263,26	
Composição Auxiliar	88294	SINAPI	OPERADOR DE ESCAVADEIRA COM ENCARGOS COMPLEMENTARES	Livro SINAPI: Cálculos e Parâmetros	H	1,0000000	26,95	26,95	
Composição Auxiliar	88900	SINAPI	ESCAVADEIRA HIDRÁULICA SOBRE ESTEIRAS, CAÇAMBA 1,20 M3, PESO OPERACIONAL 21 T, POTÊNCIA BRUTA 155 HP - DEPRECIACÃO. AF 06/2014	Depreciação, Juros, Impostos e Seguros, Manutenção e Materiais na Operação dos	H	1,0000000	56,39	56,39	
Composição Auxiliar	88902	SINAPI	ESCAVADEIRA HIDRÁULICA SOBRE ESTEIRAS, CAÇAMBA 1,20 M3, PESO OPERACIONAL 21 T, POTÊNCIA BRUTA 155 HP - JUROS. AF 06/2014	Depreciação, Juros, Impostos e Seguros, Manutenção e Materiais na Operação dos	H	1,0000000	14,90	14,90	
Composição Auxiliar	88903	SINAPI	ESCAVADEIRA HIDRÁULICA SOBRE ESTEIRAS, CAÇAMBA 1,20 M3, PESO OPERACIONAL 21 T, POTÊNCIA BRUTA 155 HP - MANUTENÇÃO. AF 06/2014	Depreciação, Juros, Impostos e Seguros, Manutenção e Materiais na Operação dos	H	1,0000000	70,49	70,49	
Composição Auxiliar	88904	SINAPI	ESCAVADEIRA HIDRÁULICA SOBRE ESTEIRAS, CAÇAMBA 1,20 M3, PESO OPERACIONAL 21 T, POTÊNCIA BRUTA 155 HP - MATERIAIS NA OPERAÇÃO. AF 06/2014	Depreciação, Juros, Impostos e Seguros, Manutenção e Materiais na Operação dos	H	1,0000000	94,53	94,53	
				MO sem LS =>	9,92	LS =>	11,29	MO com LS =>	21,21
				Valor do BDI =>	63,70		Valor com BDI =>	326,96	


	Código	Banco	Descrição	Tipo	Und	Quant.	Valor Unit	Tot	
Composição	88900	SINAPI	ESCAVADEIRA HIDRÁULICA SOBRE ESTEIRAS, CAÇAMBA 1,20 M3, PESO OPERACIONAL 21 T, POTÊNCIA BRUTA 155 HP - DEPRECIACÃO. AF 06/2014	Depreciação, Juros, Impostos e Seguros, Manutenção e Materiais na Operação dos	H	1,0000000	56,39	56,39	
Insumo	00014525	SINAPI	ESCAVADEIRA HIDRAULICA SOBRE ESTEIRAS COM CACAMBA DE 1,20 M3, PESO OPERACIONAL 21 T, POTENCIA BRUTA 155 HP	Equipamento para Aquisição Permanente	UN	0,0000560	1.007.063,03	56,39	
				MO sem LS =>	0,00	LS =>	0,00	MO com LS =>	0,00
				Valor do BDI =>	13,64			Valor com BDI =>	70,03

	Código	Banco	Descrição	Tipo	Und	Quant.	Valor Unit	Total	
Composição	88902	SINAPI	ESCAVADEIRA HIDRÁULICA SOBRE ESTEIRAS, CAÇAMBA 1,20 M3, PESO OPERACIONAL 21 T, POTÊNCIA BRUTA 155 HP - JUROS. AF 06/2014	Depreciação, Juros, Impostos e Seguros, Manutenção e Materiais na Operação dos	H	1,0000000	14,90	14,90	
Insumo	00014525	SINAPI	ESCAVADEIRA HIDRAULICA SOBRE ESTEIRAS COM CACAMBA DE 1,20 M3, PESO OPERACIONAL 21 T, POTENCIA BRUTA 155 HP	Equipamento para Aquisição Permanente	UN	0,0000148	1.007.063,03	14,90	
				MO sem LS =>	0,00	LS =>	0,00	MO com LS =>	0,00
				Valor do BDI =>	3,60			Valor com BDI =>	18,50

	Código	Banco	Descrição	Tipo	Und	Quant.	Valor Unit	Total	
Composição	88903	SINAPI	ESCAVADEIRA HIDRÁULICA SOBRE ESTEIRAS, CAÇAMBA 1,20 M3, PESO OPERACIONAL 21 T, POTÊNCIA BRUTA 155 HP - MANUTENÇÃO. AF 06/2014	Depreciação, Juros, Impostos e Seguros, Manutenção e Materiais na Operação dos	H	1,00000000	70,49	70,49	
Insumo	00014525	SINAPI	ESCAVADEIRA HIDRAULICA SOBRE ESTEIRAS COM CACAMBA DE 1,20 M3, PESO OPERACIONAL 21 T, POTENCIA BRUTA 155 HP	Equipamento para Aquisição Permanente	UN	0,0000700	1.007.063,03	70,49	
				MO sem LS =>	0,00	LS =>	0,00	MO com LS =>	0,00
				Valor do BDI =>	17,05		Valor com BDI =>		87,54

	Código	Banco	Descrição	Tipo	Und	Quant.	Valor Unit	Tot	
Composição	88904	SINAPI	ESCAVADEIRA HIDRÁULICA SOBRE ESTEIRAS, CAÇAMBA 1,20 M3, PESO OPERACIONAL 21 T, POTÊNCIA BRUTA 155 HP - MATERIAIS NA OPERAÇÃO. AF 06/2014	Depreciação, Juros, Impostos e Seguros, Manutenção e Materiais na Operação dos	H	1,00000000	94,53	94,53	
Insumo	00004221	SINAPI	OLEO DIESEL COMBUSTIVEL COMUM	Material	L	15,03000000	6,29	94,53	
				MO sem LS =>	0,00	LS =>	0,00	MO com LS =>	0,00
				Valor do BDI =>	22,87		Valor com BDI =>		117,40

	Código	Banco	Descrição	Tipo	Und	Quant.	Valor Unit	Total
--	--------	-------	-----------	------	-----	--------	------------	-------



PLANILHA DE COMPOSIÇÃO DE PREÇOS UNITÁRIOS	
--	--

	Código	Banco	Descrição	Tipo	Und	Quant.	Valor Unit	Total	
Composição	97086	SINAPI	FABRICAÇÃO, MONTAGEM E DESMONTAGEM DE FORMA PARA RADIER, PISO DE CONCRETO OU LAJE SOBRE SOLO, EM MADEIRA SERRADA, 4 UTILIZAÇÕES. AF 09/2021	Radier, Piso de Concreto e Laje sobre Solo	m²	1,0000000	135,58	135,58	
Composição Auxiliar	88239	SINAPI	AJUDANTE DE CARPINTEIRO COM ENCARGOS COMPLEMENTARES	Livro SINAPI: Cálculos e Parâmetros	H	1,4440000	23,89	34,20	
Composição Auxiliar	88262	SINAPI	CARPINTEIRO DE FORMAS COM ENCARGOS COMPLEMENTARES	Livro SINAPI: Cálculos e Parâmetros	H	2,3570000	27,92	65,80	
Insumo	00002692	SINAPI	DESMOLDANTE PROTETOR PARA FORMAS DE MADEIRA, DE BASE OLEOSA EMULSIONADA EM AGUA	Material	L	0,0170000	7,19	0,12	
Insumo	00004491	SINAPI	PONTELETE *7,5 X 7,5* CM EM PINUS, MISTA OU EQUIVALENTE DA REGIAO - BRUTA	Material	M	0,3700000	10,66	3,93	
Insumo	00004517	SINAPI	SARRAFO *2,5 X 7,5* CM EM PINUS, MISTA OU EQUIVALENTE DA REGIAO - BRUTA	Material	M	0,4400000	3,73	1,65	
Insumo	00005068	SINAPI	PREGO DE ACO POLIDO COM CABECA 17 X 21 (2 X 11)	Material	KG	0,0950000	15,97	1,53	
Insumo	00006193	SINAPI	TABUA NAO APARELHADA *2,5 X 20* CM, EM MACARANDUBA, ANGELIM OU EQUIVALENTE DA REGIAO - BRUTA	Material	M	1,3800000	20,56	28,37	
				MO sem LS =>	34,84	LS =>	39,66	MO com LS =>	74,51
				Valor do BDI =>	32,81			Valor com BDI =>	168,39

	Código	Banco	Descrição	Tipo	Und	Quant.	Valor Unit	Total	
Composição	102595	SINAPI	FURO EM CAIXA D'ÁGUA COM ESPESSURA DE 2 ATÉ 5 MM E DIÂMETRO DE 40 MM. AF 06/2021	Caixas de Água para Edificações	UN	1,0000000	5,55	5,55	
Composição Auxiliar	88248	SINAPI	AUXILIAR DE ENCANADOR OU BOMBEIRO HIDRÁULICO COM ENCARGOS COMPLEMENTARES	Livro SINAPI: Cálculos e Parâmetros	H	0,1093000	23,32	2,54	
Composição Auxiliar	88267	SINAPI	ENCANADOR OU BOMBEIRO HIDRÁULICO COM ENCARGOS COMPLEMENTARES	Livro SINAPI: Cálculos e Parâmetros	H	0,1093000	27,62	3,01	
				MO sem LS =>	1,96	LS =>	2,23	MO com LS =>	4,19
				Valor do BDI =>	1,34		Valor com BDI =>		6,88

	Código	Banco	Descrição	Tipo	Und	Quant.	Valor Unit	Total
Composição	93287	SINAPI	GUINDASTE HIDRÁULICO AUTOPROPELIDO, COM LANÇA TELESCÓPICA 40 M, CAPACIDADE MÁXIMA 60 T, POTÊNCIA 260 KW - CHP DIURNO. AF 03/2016	Custos Horários Produtivo e Improdutivo dos Equipamentos	CHP	1,0000000	352,54	352,54
Composição Auxiliar	88296	SINAPI	OPERADOR DE GUINDASTE COM ENCARGOS COMPLEMENTARES	Livro SINAPI: Cálculos e Parâmetros	H	1,0000000	31,07	31,07
Composição Auxiliar	93283	SINAPI	GUINDASTE HIDRÁULICO AUTOPROPELIDO, COM LANÇA TELESCÓPICA 40 M, CAPACIDADE MÁXIMA 60 T, POTÊNCIA 260 KW - DEPRECIAÇÃO. AF 03/2016	Depreciação, Juros, Impostos e Seguros, Manutenção e Materiais na Operação dos	H	1,0000000	99,64	99,64
Composição Auxiliar	93284	SINAPI	GUINDASTE HIDRÁULICO AUTOPROPELIDO, COM LANÇA TELESCÓPICA 40 M, CAPACIDADE MÁXIMA 60 T, POTÊNCIA 260 KW - JUROS. AF 03/2016	Depreciação, Juros, Impostos e Seguros, Manutenção e Materiais na Operação dos	H	1,0000000	35,12	35,12



UNIVERSIDADE FEDERAL DE PERNAMBUCO
SUPERINTENDÊNCIA DE PROJETOS E OBRAS
DIRETORIA DE PLANOS E PROJETOS

OBRA: CB - ANEXO PARA ALIMENTAÇÃO DE ÁGUA DA COMPESA

LOCAL: CAMPUS JOAQUIM AMAZONAS

SINAPI NÃO DESONERADO ABRIL/2025

		PRAZO OBRA	BDI		TAXAS (LS)
			SERVIÇOS	MAT. E EQUIP.	
DATA:	09/05/2025 - DATA DE EMISSÃO DO SINAPI DE ABRIL/2025	2 MESES	24,20%	15,27%	113,84% (H) 70,11% (MÊS)
AUTORIA:	ANTONIO RINALDO DE OLIVEIRA JÚNIOR - ENGENHEIRO CIVIL - CREA 1816491390				

PLANILHA DE COMPOSIÇÃO DE PREÇOS UNITÁRIOS

Composição Auxiliar	93285	SINAPI	GUINDASTE HIDRÁULICO AUTOPROPELIDO, COM LANÇA TELESCÓPICA 40 M, CAPACIDADE MÁXIMA 60 T, POTÊNCIA 260 KW - MANUTENÇÃO. AF 03/2016	Depreciação, Juros, Impostos e Seguros, Manutenção e Materiais na Operação dos Equipamentos	H	1,0000000	160,17	160,17
Composição Auxiliar	93286	SINAPI	GUINDASTE HIDRÁULICO AUTOPROPELIDO, COM LANÇA TELESCÓPICA 40 M, CAPACIDADE MÁXIMA 60 T, POTÊNCIA 260 KW - MATERIAIS NA OPERAÇÃO. AF 03/2016	Depreciação, Juros, Impostos e Seguros, Manutenção e Materiais na Operação dos Equipamentos	H	1,0000000	12,35	12,35
Composição Auxiliar	93296	SINAPI	GUINDASTE HIDRÁULICO AUTOPROPELIDO, COM LANÇA TELESCÓPICA 40 M, CAPACIDADE MÁXIMA 60 T, POTÊNCIA 260 KW - IMPOSTOS E SEGUROS. AF 03/2016	Depreciação, Juros, Impostos e Seguros, Manutenção e Materiais na Operação dos Equipamentos	H	1,0000000	14,19	14,19
			MO sem LS =>	11,85	LS =>	13,48	MO com LS =>	25,33
			Valor do BDI =>	85,31			Valor com BDI =>	437,85

Composição	Código	Banco	Descrição	Tipo	Und	Quant.	Valor Unit	Total
Composição	93283	SINAPI	GUINDASTE HIDRÁULICO AUTOPROPELIDO, COM LANÇA TELESCÓPICA 40 M, CAPACIDADE MÁXIMA 60 T, POTÊNCIA 260 KW - DEPRECIAÇÃO. AF 03/2016	Depreciação, Juros, Impostos e Seguros, Manutenção e Materiais na Operação dos Equipamentos	H	1,0000000	99,64	99,64
Insumo	00044474	SINAPI	GUINDASTE HIDRÁULICO AUTOPROPELIDO, COM LANÇA TELESCÓPICA 40 M, CAPACIDADE MÁXIMA 60 T, POTÊNCIA 260 KW, TRACAO 6 X 6	Equipamento	UN	0,0000400	2.491.030,28	99,64
			MO sem LS =>	0,00	LS =>	0,00	MO com LS =>	0,00
			Valor do BDI =>	24,11			Valor com BDI =>	123,75

Composição	Código	Banco	Descrição	Tipo	Und	Quant.	Valor Unit	Total
Composição	93296	SINAPI	GUINDASTE HIDRÁULICO AUTOPROPELIDO, COM LANÇA TELESCÓPICA 40 M, CAPACIDADE MÁXIMA 60 T, POTÊNCIA 260 KW - IMPOSTOS E SEGUROS. AF 03/2016	Depreciação, Juros, Impostos e Seguros, Manutenção e Materiais na Operação dos Equipamentos	H	1,0000000	14,19	14,19
Insumo	00044474	SINAPI	GUINDASTE HIDRÁULICO AUTOPROPELIDO, COM LANÇA TELESCÓPICA 40 M, CAPACIDADE MÁXIMA 60 T, POTÊNCIA 260 KW, TRACAO 6 X 6	Equipamento	UN	0,0000057	2.491.030,28	14,19
			MO sem LS =>	0,00	LS =>	0,00	MO com LS =>	0,00
			Valor do BDI =>	3,43			Valor com BDI =>	17,62


Composição	Código	Banco	Descrição	Tipo	Und	Quant.	Valor Unit	Total
Composição	93284	SINAPI	GUINDASTE HIDRÁULICO AUTOPROPELIDO, COM LANÇA TELESCÓPICA 40 M, CAPACIDADE MÁXIMA 60 T, POTÊNCIA 260 KW - JUROS. AF 03/2016	Depreciação, Juros, Impostos e Seguros, Manutenção e Materiais na Operação dos Equipamentos	H	1,0000000	35,12	35,12
Insumo	00044474	SINAPI	GUINDASTE HIDRÁULICO AUTOPROPELIDO, COM LANÇA TELESCÓPICA 40 M, CAPACIDADE MÁXIMA 60 T, POTÊNCIA 260 KW, TRACAO 6 X 6	Equipamento	UN	0,0000141	2.491.030,28	35,12
			MO sem LS =>	0,00	LS =>	0,00	MO com LS =>	0,00
			Valor do BDI =>	8,49			Valor com BDI =>	43,61

Composição	Código	Banco	Descrição	Tipo	Und	Quant.	Valor Unit	Total
Composição	93285	SINAPI	GUINDASTE HIDRÁULICO AUTOPROPELIDO, COM LANÇA TELESCÓPICA 40 M, CAPACIDADE MÁXIMA 60 T, POTÊNCIA 260 KW - MANUTENÇÃO. AF 03/2016	Depreciação, Juros, Impostos e Seguros, Manutenção e Materiais na Operação dos Equipamentos	H	1,0000000	160,17	160,17
Insumo	00044474	SINAPI	GUINDASTE HIDRÁULICO AUTOPROPELIDO, COM LANÇA TELESCÓPICA 40 M, CAPACIDADE MÁXIMA 60 T, POTÊNCIA 260 KW, TRACAO 6 X 6	Equipamento	UN	0,0000643	2.491.030,28	160,17
			MO sem LS =>	0,00	LS =>	0,00	MO com LS =>	0,00
			Valor do BDI =>	38,76			Valor com BDI =>	198,93

Composição	Código	Banco	Descrição	Tipo	Und	Quant.	Valor Unit	Total
Composição	93286	SINAPI	GUINDASTE HIDRÁULICO AUTOPROPELIDO, COM LANÇA TELESCÓPICA 40 M, CAPACIDADE MÁXIMA 60 T, POTÊNCIA 260 KW - MATERIAIS NA OPERAÇÃO. AF 03/2016	Depreciação, Juros, Impostos e Seguros, Manutenção e Materiais na Operação dos Equipamentos	H	1,0000000	12,35	12,35
Insumo	00002705	SINAPI	ENERGIA ELÉTRICA ATÉ 2000 KWH INDUSTRIAL, SEM DEMANDA	Material	KWH	13,0000000	0,95	12,35
			MO sem LS =>	0,00	LS =>	0,00	MO com LS =>	0,00
			Valor do BDI =>	2,98			Valor com BDI =>	15,33

Composição	Código	Banco	Descrição	Tipo	Und	Quant.	Valor Unit	Total
Composição	5930	SINAPI	GUINDAUTO HIDRÁULICO, CAPACIDADE MÁXIMA DE CARGA 6200 KG, MOMENTO MÁXIMO DE CARGA 11,7 TM, ALCANCE MÁXIMO HORIZONTAL 9,70 M, INCLUSIVE CAMINHÃO TOCO PBT 16.000 KG, POTÊNCIA DE 189 CV - CHI DIURNO. AF 06/2014	Custos Horários Produtivo e Improdutivo dos Equipamentos	CHI	1,0000000	71,76	71,76
Composição Auxiliar	88286	SINAPI	MOTORISTA OPERADOR DE MUNCK COM ENCARGOS COMPLEMENTARES	Livro SINAPI: Cálculos e Parâmetros	H	1,0000000	29,64	29,64
Composição Auxiliar	89259	SINAPI	GUINDAUTO HIDRÁULICO, CAPACIDADE MÁXIMA DE CARGA 6200 KG, MOMENTO MÁXIMO DE CARGA 11,7 TM, ALCANCE MÁXIMO HORIZONTAL 9,70 M, INCLUSIVE CAMINHÃO TOCO PBT 16.000 KG, POTÊNCIA DE 189 CV - DEPRECIAÇÃO. AF 06/2014	Depreciação, Juros, Impostos e Seguros, Manutenção e Materiais na Operação dos Equipamentos	H	1,0000000	27,77	27,77
Composição Auxiliar	89260	SINAPI	GUINDAUTO HIDRÁULICO, CAPACIDADE MÁXIMA DE CARGA 6200 KG, MOMENTO MÁXIMO DE CARGA 11,7 TM, ALCANCE MÁXIMO HORIZONTAL 9,70 M, INCLUSIVE CAMINHÃO TOCO PBT 16.000 KG, POTÊNCIA DE 189 CV - JUROS. AF 06/2014	Depreciação, Juros, Impostos e Seguros, Manutenção e Materiais na Operação dos Equipamentos	H	1,0000000	10,23	10,23
Composição Auxiliar	91466	SINAPI	GUINDAUTO HIDRÁULICO, CAPACIDADE MÁXIMA DE CARGA 6200 KG, MOMENTO MÁXIMO DE CARGA 11,7 TM, ALCANCE MÁXIMO HORIZONTAL 9,70 M, INCLUSIVE CAMINHÃO TOCO PBT 16.000 KG, POTÊNCIA DE 189 CV - IMPOSTOS E SEGUROS. AF 08/2015	Depreciação, Juros, Impostos e Seguros, Manutenção e Materiais na Operação dos Equipamentos	H	1,0000000	4,12	4,12
			MO sem LS =>	11,18	LS =>	12,72	MO com LS =>	23,90
			Valor do BDI =>	17,36			Valor com BDI =>	89,12

	Código	Banco	Descrição	Tipo	Und	Quant.	Valor Unit	Total
--	--------	-------	-----------	------	-----	--------	------------	-------




PLANILHA DE COMPOSIÇÃO DE PREÇOS UNITÁRIOS	
--	--

MO sem LS =>	11,18	LS =>	12,72	MO com LS =>	23,90
Valor do BDI =>	68,99			Valor com BDI =>	354,11

	Código	Banco	Descrição	Tipo	Und	Quant.	Valor Unit	Total
Composição	91466	SINAPI	GUINDAUTO HIDRÁULICO, CAPACIDADE MÁXIMA DE CARGA	Depreciação, Juros, Impostos e	H	1,00000000	4,12	4,12

	Código	Banco	Descrição	Tipo	Und	Quant.	Valor Unit	Total
Composição	89260	SINAPI	GUINDAUTO HIDRÁULICO, CAPACIDADE MÁXIMA DE CARGA	Depreciação, Juros, Impostos e	H	1,0000000	10,23	10,23

	Código	Banco	Descrição	Tipo	Und	Quant	Valor Unit	Total
--	--------	-------	-----------	------	-----	-------	------------	-------



PLANILHA DE COMPOSIÇÃO DE PREÇOS UNITÁRIOS

	Código	Banco	Descrição	Tipo	Und	Quant.	Valor Unit	Tota
Composição	94672	SINAPI	JOELHO 90 GRAUS COM BUCHA DE LATÃO, PVC, SOLDÁVEL, DN 25 MM, X 3/4 INSTALADO EM RESERVAÇÃO DE ÁGUA DE EDIFICAÇÃO QUE POSSUA RESERVATÓRIO DE FIBRA/FIBROCIMENTO FORNECIMENTO E INSTALAÇÃO. AF 06/2016	Instalações Hidráulicas - Reservaço e Bombas de Recalque	UN	1,0000000	5,89	5,89
Composição Auxiliar	88248	SINAPI	AUXILIAR DE ENCANADOR OU BOMBEIRO HIDRÁULICO COM ENCARGOS COMPLEMENTARES	Livro SINAPI: Cálculos e Parâmetros	H	0,0576000	23,32	1,34



UNIVERSIDADE FEDERAL DE PERNAMBUCO
SUPERINTENDÊNCIA DE PROJETOS E OBRAS
DIRETORIA DE PLANOS E PROJETOS

OBRA: CB - ANEXO PARA ALIMENTAÇÃO DE ÁGUA DA COMPESA

LOCAL: CAMPUS JOAQUIM AMAZONAS

SINAPI NÃO DESONERADO ABRIL/2025

		PRAZO OBRA	BDI		TAXAS (LS)
			SERVIÇOS	MAT. E EQUIP.	
DATA:	09/05/2025 - DATA DE EMISSÃO DO SINAPI DE ABRIL/2025	2 MESES	24,20%	15,27%	113,84% (H) 70,11% (MÉS)
AUTORIA:	ANTONIO RINALDO DE OLIVEIRA JUNIOR - ENGENHEIRO CIVIL - CREA 1816491390				

PLANILHA DE COMPOSIÇÃO DE PREÇOS UNITÁRIOS

Composição Auxiliar	88267	SINAPI	ENCANADOR OU BOMBEIRO HIDRÁULICO COM ENCARGOS COMPLEMENTARES	Livro SINAPI: Cálculos e Parâmetros	H	0,0576000	27,62	1,59
Insumo	00000122	SINAPI	ADESIVO PLASTICO PARA PVC, FRASCO COM *850* GR	Material	UN	0,0035000	65,40	0,22
Insumo	00003148	SINAPI	FITA VEDA ROSCA EM ROLOS DE 18 MM X 50 M (L X C)	Material	UN	0,0053000	12,72	0,06
Insumo	00003522	SINAPI	JOELHO PVC, SOLDÁVEL COM ROSCA, 90 GRAUS, 25 MM X 3/4", COR MARROM, PARA AGUA FRIA PREDIAL	Material	UN	1,0000000	2,39	2,39
Insumo	00020083	SINAPI	SOLUCAO PREPARADORA / LIMPADORA PARA PVC, FRASCO COM 1000 CM3	Material	UN	0,0040000	74,09	0,29
			MO sem LS =>	1,03	LS =>	1,17	MO com LS =>	2,20
			Valor do BDI =>	1,42			Valor com BDI =>	7,31

	Código	Banco	Descrição	Tipo	Und	Quant.	Valor Unit	Total
Composição	96624	SINAPI	LASTRO COM MATERIAL GRANULAR (PEDRA BRITADA N.2), APLICADO EM PISOS OU LAJES SOBRE SOLO, ESPESSURA DE *10 CM*. AF 08/2017	Lastro	m³	1,0000000	189,26	189,26
Composição Auxiliar	88309	SINAPI	PEDREIRO COM ENCARGOS COMPLEMENTARES	Livro SINAPI: Cálculos e Parâmetros	H	1,5790000	28,34	44,74
Composição Auxiliar	88316	SINAPI	SERVENTE COM ENCARGOS COMPLEMENTARES	Livro SINAPI: Cálculos e Parâmetros	H	0,6340000	22,95	14,55
Composição Auxiliar	91277	SINAPI	PLACA VIBRATÓRIA REVERSÍVEL COM MOTOR 4 TEMPOS A GASOLINA, FORÇA CENTRÍFUGA DE 25 KN (2500 KGF), POTÊNCIA 5,5 CV - CHP DIURNO. AF 08/2015	Custos Horários Produtivo e Improdutivo dos Equipamentos	CHP	0,0320000	10,68	0,34
Composição Auxiliar	91278	SINAPI	PLACA VIBRATÓRIA REVERSÍVEL COM MOTOR 4 TEMPOS A GASOLINA, FORÇA CENTRÍFUGA DE 25 KN (2500 KGF), POTÊNCIA 5,5 CV - CHI DIURNO. AF 08/2015	Custos Horários Produtivo e Improdutivo dos Equipamentos	CHI	0,0300000	0,72	0,02
Insumo	00004718	SINAPI	PEDRA BRITADA N. 2 (19 A 38 MM) POSTO PEDREIRA/FORNECEDOR, SEM FRETE	Material	m³	1,1900000	108,92	129,61
			MO sem LS =>	20,58	LS =>	23,43	MO com LS =>	44,01
			Valor do BDI =>	45,80			Valor com BDI =>	235,06

	Código	Banco	Descrição	Tipo	Und	Quant.	Valor Unit	Total
Composição	91885	SINAPI	LUVA PARA ELETRODUTO, PVC, ROSCÁVEL, DN 32 MM (1"), PARA CIRCUITOS TERMINAIS, INSTALADA EM PAREDE - FORNECIMENTO E INSTALAÇÃO. AF 03/2023	Instalações Elétricas - Eletrodutos Embutidos, Cabos, Caixas, Tomadas e	UN	1,0000000	14,05	14,05
Composição Auxiliar	88247	SINAPI	AUXILIAR DE ELETRICISTA COM ENCARGOS COMPLEMENTARES	Livro SINAPI: Cálculos e Parâmetros	H	0,2190000	24,32	5,32
Composição Auxiliar	88264	SINAPI	ELETRICISTA COM ENCARGOS COMPLEMENTARES	Livro SINAPI: Cálculos e Parâmetros	H	0,2190000	28,71	6,28
Insumo	00001892	SINAPI	LUVA EM PVC RIGIDO ROSCAVEL, DE 1", PARA ELETRODUTO	Material	UN	1,0000000	2,45	2,45
			MO sem LS =>	4,00	LS =>	4,56	MO com LS =>	8,56
			Valor do BDI =>	3,40			Valor com BDI =>	17,45

	Código	Banco	Descrição	Tipo	Und	Quant.	Valor Unit	Total
Composição	104058	SINAPI	LUVA, PVC, ROSCÁVEL, 1/2", PARA LIGAÇÃO PREDIAL DE ÁGUA. AF 06/2022	Ligações Prediais de Água e Esgoto	UN	1,0000000	6,53	6,53
Composição Auxiliar	88264	SINAPI	ELETRICISTA COM ENCARGOS COMPLEMENTARES	Livro SINAPI: Cálculos e Parâmetros	H	0,1395000	28,71	4,00
Composição Auxiliar	88316	SINAPI	SERVENTE COM ENCARGOS COMPLEMENTARES	Livro SINAPI: Cálculos e Parâmetros	H	0,0446000	22,95	1,02
Insumo	00003883	SINAPI	LUVA PVC, ROSCAVEL, 1/2", AGUA FRIA PREDIAL	Material	UN	1,0000000	1,51	1,51
			MO sem LS =>	1,75	LS =>	1,99	MO com LS =>	3,74
			Valor do BDI =>	1,58			Valor com BDI =>	8,11

	Código	Banco	Descrição	Tipo	Und	Quant.	Valor Unit	Total
Composição	5952	SINAPI	MARTELETE OU ROMPEDOR PNEUMÁTICO MANUAL, 28 KG, COM SILENCIADOR - CHI DIURNO. AF 07/2016	Custos Horários Produtivo e Improdutivo dos Equipamentos	CHI	1,0000000	23,42	23,42
Composição Auxiliar	88298	SINAPI	OPERADOR DE MARTELETE OU MARTELETEIRO COM ENCARGOS COMPLEMENTARES	Livro SINAPI: Cálculos e Parâmetros	H	1,0000000	21,49	21,49
Composição Auxiliar	95114	SINAPI	MARTELETE OU ROMPEDOR PNEUMÁTICO MANUAL, 28 KG, COM SILENCIADOR - DEPRECIACÃO. AF 07/2016	Depreciação, Juros, Impostos e Seguros, Manutenção e	H	1,0000000	1,57	1,57
Composição Auxiliar	95115	SINAPI	MARTELETE OU ROMPEDOR PNEUMÁTICO MANUAL, 28 KG, COM SILENCIADOR - JUROS. AF 07/2016	Depreciação, Juros, Impostos e Seguros, Manutenção e	H	1,0000000	0,36	0,36
			MO sem LS =>	7,37	LS =>	8,38	MO com LS =>	15,75
			Valor do BDI =>	5,66			Valor com BDI =>	29,08

	Código	Banco	Descrição	Tipo	Und	Quant.	Valor Unit	Total
Composição	5795	SINAPI	MARTELETE OU ROMPEDOR PNEUMÁTICO MANUAL, 28 KG, COM SILENCIADOR - CHP DIURNO. AF 07/2016	Custos Horários Produtivo e Improdutivo dos Equipamentos	CHP	1,0000000	25,39	25,39
Composição Auxiliar	53863	SINAPI	MARTELETE OU ROMPEDOR PNEUMÁTICO MANUAL, 28 KG, COM SILENCIADOR - MANUTENÇÃO. AF 07/2016	Depreciação, Juros, Impostos e Seguros, Manutenção e	H	1,0000000	1,97	1,97
Composição Auxiliar	88298	SINAPI	OPERADOR DE MARTELETE OU MARTELETEIRO COM ENCARGOS COMPLEMENTARES	Livro SINAPI: Cálculos e Parâmetros	H	1,0000000	21,49	21,49
Composição Auxiliar	95114	SINAPI	MARTELETE OU ROMPEDOR PNEUMÁTICO MANUAL, 28 KG, COM SILENCIADOR - DEPRECIACÃO. AF 07/2016	Depreciação, Juros, Impostos e Seguros, Manutenção e	H	1,0000000	1,57	1,57
Composição Auxiliar	95115	SINAPI	MARTELETE OU ROMPEDOR PNEUMÁTICO MANUAL, 28 KG, COM SILENCIADOR - JUROS. AF 07/2016	Depreciação, Juros, Impostos e Seguros, Manutenção e	H	1,0000000	0,36	0,36
			MO sem LS =>	7,37	LS =>	8,38	MO com LS =>	15,75
			Valor do BDI =>	6,14			Valor com BDI =>	31,53

	Código	Banco	Descrição	Tipo	Und	Quant.	Valor Unit	Total
Composição	95114	SINAPI	MARTELETE OU ROMPEDOR PNEUMÁTICO MANUAL, 28 KG, COM SILENCIADOR - DEPRECIACÃO. AF 07/2016	Depreciação, Juros, Impostos e Seguros, Manutenção e	H	1,0000000	1,57	1,57
Insumo	00041898	SINAPI	MARTELO DEMOLIDOR PNEUMATICO MANUAL, PESO DE 28 KG, COM SILENCIADOR	Equipamento para Aquisição Permanente	UN	0,0000640	24.642,12	1,57
			MO sem LS =>	0,00	LS =>	0,00	MO com LS =>	0,00
			Valor do BDI =>	0,37			Valor com BDI =>	1,94



UNIVERSIDADE FEDERAL DE PERNAMBUCO
SUPERINTENDÊNCIA DE PROJETOS E OBRAS
DIRETORIA DE PLANOS E PROJETOS

OBRA: CB - ANEXO PARA ALIMENTAÇÃO DE ÁGUA DA COMPESA

LOCAL: CAMPUS JOAQUIM AMAZONAS

SINAPI NÃO DESONERADO ABRIL/2025

		PRAZO OBRA	BDI		TAXAS (LS)
			SERVIÇOS	MAT. E EQUIP.	
DATA:	09/05/2025 - DATA DE EMISSÃO DO SINAPI DE ABRIL/2025	2 MESES	24,20%	15,27%	113,84% (H) 70,11% (MÊS)
AUTORIA:	ANTONIO RINALDO DE OLIVEIRA JÚNIOR - ENGENHEIRO CIVIL - CREA 1816491390				

PLANILHA DE COMPOSIÇÃO DE PREÇOS UNITÁRIOS

	Código	Banco	Descrição	Tipo	Und	Quant.	Valor Unit	Total	
Composição	95115	SINAPI	MARTELETE OU ROMPEDOR PNEUMÁTICO MANUAL, 28 KG, COM SILENCIADOR - JUROS. AF. 07/2016	Depreciação, Juros, Impostos e Seguros, Manutenção e Equipamento para Aquisição Permanente	H	1,0000000	0,36	0,36	
Insumo	00041898	SINAPI	MARTELO DEMOLIDOR PNEUMÁTICO MANUAL, PESO DE 28 KG, COM SILENCIADOR		UN	0,0000148	24.642,12	0,36	
				MO sem LS =>	0,00	LS =>	0,00	MO com LS =>	0,00
				Valor do BDI =>	0,08		Valor com BDI =>		0,44

	Código	Banco	Descrição	Tipo	Und	Quant.	Valor Unit	Total	
Composição	53863	SINAPI	MARTELETE OU ROMPEDOR PNEUMÁTICO MANUAL, 28 KG, COM SILENCIADOR - MANUTENÇÃO. AF. 07/2016	Depreciação, Juros, Impostos e Seguros, Manutenção e	H	1,0000000	1,97	1,97	
Insumo	00041898	SINAPI	MARTELO DEMOLIDOR PNEUMATICO MANUAL, PESO DE 28 KG, COM SILENCIADOR	Equipamento para Aquisição Permanente	UN	0,0000800	24.642,12	1,97	
				MO sem LS =>	0,00	LS =>	0,00	MO com LS =>	0,00
				Valor do BDI =>	0,47			Valor com BDI =>	2,44

	Código	Banco	Descrição	Tipo	Und	Quant.	Valor Unit	Total	
Composição	88278	SINAPI	MONTADOR DE ESTRUTURA METÁLICA COM ENCARGOS COMPLEMENTARES	Livro SINAPI: Cálculos e Parâmetros	H	1,0000000	21,30	21,30	
Composição Auxiliar	95344	SINAPI	CURSO DE CAPACITAÇÃO PARA MONTADOR DE ESTRUTURA METÁLICA (ENCARGOS COMPLEMENTARES) - HORISTA	Livro SINAPI: Cálculos e Parâmetros	H	1,0000000	0,17	0,17	
Insumo	00037370	SINAPI	ALIMENTACAO - HORISTA (COLETADO CAIXA - ENCARGOS COMPLEMENTARES)	Outros	H	1,0000000	2,79	2,79	
Insumo	00037371	SINAPI	TRANSPORTE - HORISTA (COLETADO CAIXA - ENCARGOS COMPLEMENTARES)	Serviços	H	1,0000000	0,54	0,54	
Insumo	00037372	SINAPI	EXAMES - HORISTA (COLETADO CAIXA - ENCARGOS COMPLEMENTARES)	Outros	H	1,0000000	1,43	1,43	
Insumo	00037373	SINAPI	SEGURO - HORISTA (COLETADO CAIXA - ENCARGOS COMPLEMENTARES)	Taxas	H	1,0000000	0,08	0,08	
Insumo	00043464	SINAPI	FERRAMENTAS - FAMILIA OPERADOR ESCAVADEIRA - HORISTA (ENCARGOS COMPLEMENTARES - COLETADO CAIXA)	Equipamento	H	1,0000000	0,01	0,01	
Insumo	00043488	SINAPI	EPI - FAMILIA OPERADOR ESCAVADEIRA - HORISTA (ENCARGOS COMPLEMENTARES - COLETADO CAIXA)	Equipamento	H	1,0000000	0,89	0,89	
Insumo	00044497	SINAPI	MONTADOR DE ESTRUTURAS METALICAS HORISTA	Mão de Obra	H	1,0000000	15,39	15,39	
				MO sem LS =>	7,28	LS =>	8,28	MO com LS =>	15,56
				Valor do BDI =>	5,15		Valor com BDI =>		26,45

	Código	Banco	Descrição	Tipo	Und	Quant.	Valor Unit	Total	
Composição	88281	SINAPI	MOTORISTA DE BASCULANTE COM ENCARGOS COMPLEMENTARES	Livro SINAPI: Cálculos e Parâmetros	H	1,0000000	27,64	27,64	
Composição Auxiliar	95346	SINAPI	CURSO DE CAPACITAÇÃO PARA MOTORISTA DE BASCULANTE (ENCARGOS COMPLEMENTARES) - HORISTA	Livro SINAPI: Cálculos e Parâmetros	H	1,0000000	0,11	0,11	
Insumo	00020020	SINAPI	MOTORISTA DE CAMINHAO-BASCULANTE	Mão de Obra	H	1,0000000	21,79	21,79	
Insumo	00037370	SINAPI	ALIMENTACAO - HORISTA (COLETADO CAIXA - ENCARGOS COMPLEMENTARES)	Outros	H	1,0000000	2,79	2,79	
Insumo	00037371	SINAPI	TRANSPORTE - HORISTA (COLETADO CAIXA - ENCARGOS COMPLEMENTARES)	Serviços	H	1,0000000	0,54	0,54	
Insumo	00037372	SINAPI	EXAMES - HORISTA (COLETADO CAIXA - ENCARGOS COMPLEMENTARES)	Outros	H	1,0000000	1,43	1,43	
Insumo	00037373	SINAPI	SEGURO - HORISTA (COLETADO CAIXA - ENCARGOS COMPLEMENTARES)	Taxas	H	1,0000000	0,08	0,08	
Insumo	00043464	SINAPI	FERRAMENTAS - FAMILIA OPERADOR ESCAVADEIRA - HORISTA (ENCARGOS COMPLEMENTARES - COLETADO CAIXA)	Equipamento	H	1,0000000	0,01	0,01	
Insumo	00043488	SINAPI	EPI - FAMILIA OPERADOR ESCAVADEIRA - HORISTA (ENCARGOS COMPLEMENTARES - COLETADO CAIXA)	Equipamento	H	1,0000000	0,89	0,89	
				MO sem LS =>	10,24	LS =>	11,66	MO com LS =>	21,90
				Valor do BDI =>	6,68			Valor com BDI =>	34,32

	Código	Banco	Descrição	Tipo	Und	Quant.	Valor Unit	Total	
Composição	88282	SINAPI	MOTORISTA DE CAMINHÃO COM ENCARGOS COMPLEMENTARES	Livro SINAPI: Cálculos e Parâmetros	H	1,0000000	26,81	26,81	
Composição Auxiliar	95347	SINAPI	CURSO DE CAPACITAÇÃO PARA MOTORISTA DE CAMINHÃO (ENCARGOS COMPLEMENTARES) - HORISTA	Livro SINAPI: Cálculos e Parâmetros	H	1,0000000	0,10	0,10	
Insumo	00004093	SINAPI	MOTORISTA DE CAMINHÃO	Mão de Obra	H	1,0000000	20,97	20,97	
Insumo	00037370	SINAPI	ALIMENTAÇÃO - HORISTA (COLETADO CAIXA - ENCARGOS COMPLEMENTARES)	Outros	H	1,0000000	2,79	2,79	
Insumo	00037371	SINAPI	TRANSPORTE - HORISTA (COLETADO CAIXA - ENCARGOS COMPLEMENTARES)	Serviços	H	1,0000000	0,54	0,54	
Insumo	00037372	SINAPI	EXAMES - HORISTA (COLETADO CAIXA - ENCARGOS COMPLEMENTARES)	Outros	H	1,0000000	1,43	1,43	
Insumo	00037373	SINAPI	SEGURO - HORISTA (COLETADO CAIXA - ENCARGOS COMPLEMENTARES)	Taxas	H	1,0000000	0,08	0,08	
Insumo	00043464	SINAPI	FERRAMENTAS - FAMÍLIA OPERADOR ESCAVADEIRA - HORISTA (ENCARGOS COMPLEMENTARES - COLETADO CAIXA)	Equipamento	H	1,0000000	0,01	0,01	
Insumo	00043488	SINAPI	EPI - FAMÍLIA OPERADOR ESCAVADEIRA - HORISTA (ENCARGOS COMPLEMENTARES - COLETADO CAIXA)	Equipamento	H	1,0000000	0,89	0,89	
				MO sem LS =>	9,85	LS =>	11,22	MO com LS =>	21,07
				Valor do BDI =>	6,48		Valor com BDI =>		33,29

	Código	Banco	Descrição	Tipo	Und	Quant.	Valor Unit	Total
Composição	88286	SINAPI	MOTORISTA OPERADOR DE MUNCK COM ENCARGOS COMPLEMENTARES	Livro SINAPI: Cálculos e Parâmetros	H	1,0000000	29,64	29,64
Composição Auxiliar	95351	SINAPI	CURSO DE CAPACITAÇÃO PARA MOTORISTA OPERADOR DE MUNCK (ENCARGOS COMPLEMENTARES) - HORISTA	Livro SINAPI: Cálculos e Parâmetros	H	1,0000000	0,38	0,38
Insumo	00004096	SINAPI	MOTORISTA OPERADOR DE CAMINHÃO COM MUNCK	Mão de Obra	H	1,0000000	23,52	23,52



UNIVERSIDADE FEDERAL DE PERNAMBUCO
SUPERINTENDÊNCIA DE PROJETOS E OBRAS
DIRETORIA DE PLANOS E PROJETOS

OBRA: CB - ANEXO PARA ALIMENTAÇÃO DE ÁGUA DA COMPESA

LOCAL: CAMPUS JOAQUIM AMAZONAS

SINAPI NÃO DESONERADO ABRIL/2025

		PRAZO OBRA	BDI		TAXAS (LS)
			SERVIÇOS	MAT. E EQUIP.	
DATA:	09/05/2025 - DATA DE EMISSÃO DO SINAPI DE ABRIL/2025	2 MESES	24,20%	15,27%	113,84% (H) 70,11% (MÉS)
AUTORIA:	ANTONIO RINALDO DE OLIVEIRA JÚNIOR - ENGENHEIRO CIVIL - CREA 1816491390				

PLANILHA DE COMPOSIÇÃO DE PREÇOS UNITÁRIOS

Insumo	00037370	SINAPI	ALIMENTACAO - HORISTA (COLETADO CAIXA - ENCARGOS COMPLEMENTARES)	Outros	H	1,0000000	2,79	2,79
Insumo	00037371	SINAPI	TRANSPORTE - HORISTA (COLETADO CAIXA - ENCARGOS COMPLEMENTARES)	Serviços	H	1,0000000	0,54	0,54
Insumo	00037372	SINAPI	EXAMES - HORISTA (COLETADO CAIXA - ENCARGOS COMPLEMENTARES)	Outros	H	1,0000000	1,43	1,43
Insumo	00037373	SINAPI	SEGURO - HORISTA (COLETADO CAIXA - ENCARGOS COMPLEMENTARES)	Taxas	H	1,0000000	0,08	0,08
Insumo	00043464	SINAPI	FERRAMENTAS - FAMILIA OPERADOR ESCAVADEIRA - HORISTA (ENCARGOS COMPLEMENTARES - COLETADO CAIXA)	Equipamento	H	1,0000000	0,01	0,01
Insumo	00043488	SINAPI	EPI - FAMILIA OPERADOR ESCAVADEIRA - HORISTA (ENCARGOS COMPLEMENTARES - COLETADO CAIXA)	Equipamento	H	1,0000000	0,89	0,89
MO sem LS =>				11,18	LS =>	12,72	MO com LS =>	23,90
Valor do BDI =>				7,17			Valor com BDI =>	36,81

	Código	Banco	Descrição	Tipo	Und	Quant.	Valor Unit	Total	
Composição	88377	SINAPI	OPERADOR DE BETONEIRA ESTACIONÁRIA/MISTURADOR COM ENCARGOS COMPLEMENTARES	Livro SINAPI: Cálculos e Parâmetros	H	1,0000000	21,49	21,49	
Composição Auxiliar	95389	SINAPI	CURSO DE CAPACITAÇÃO PARA OPERADOR DE BETONEIRA ESTACIONÁRIA/MISTURADOR (ENCARGOS COMPLEMENTARES) - HORISTA	Livro SINAPI: Cálculos e Parâmetros	H	1,0000000	0,12	0,12	
Insumo	00037370	SINAPI	ALIMENTACAO - HORISTA (COLETADO CAIXA - ENCARGOS COMPLEMENTARES)	Outros	H	1,0000000	2,79	2,79	
Insumo	00037371	SINAPI	TRANSPORTE - HORISTA (COLETADO CAIXA - ENCARGOS COMPLEMENTARES)	Serviços	H	1,0000000	0,54	0,54	
Insumo	00037372	SINAPI	EXAMES - HORISTA (COLETADO CAIXA - ENCARGOS COMPLEMENTARES)	Outros	H	1,0000000	1,43	1,43	
Insumo	00037373	SINAPI	SEGURO - HORISTA (COLETADO CAIXA - ENCARGOS COMPLEMENTARES)	Taxas	H	1,0000000	0,08	0,08	
Insumo	00037666	SINAPI	OPERADOR DE BETONEIRA ESTACIONARIA / MISTURADOR	Mão de Obra	H	1,0000000	15,63	15,63	
Insumo	00043464	SINAPI	FERRAMENTAS - FAMILIA OPERADOR ESCAVADEIRA - HORISTA (ENCARGOS COMPLEMENTARES - COLETADO CAIXA)	Equipamento	H	1,0000000	0,01	0,01	
Insumo	00043488	SINAPI	EPI - FAMILIA OPERADOR ESCAVADEIRA - HORISTA (ENCARGOS COMPLEMENTARES - COLETADO CAIXA)	Equipamento	H	1,0000000	0,89	0,89	
				MO sem LS =>	7,37	LS =>	8,38	MO com LS =>	15,75
				Valor do BDI =>	5,20	Valor com BDI =>		26,69	

	Código	Banco	Descrição	Tipo	Und	Quant.	Valor Unit	Total	
Composição	88294	SINAPI	OPERADOR DE ESCAVADEIRA COM ENCARGOS COMPLEMENTARES	Livro SINAPI: Cálculos e Parâmetros	H	1,0000000	26,95	26,95	
Composição Auxiliar	95357	SINAPI	CURSO DE CAPACITAÇÃO PARA OPERADOR DE ESCAVADEIRA (ENCARGOS COMPLEMENTARES) - HORISTA	Livro SINAPI: Cálculos e Parâmetros	H	1,0000000	0,24	0,24	
Insumo	00004234	SINAPI	OPERADOR DE ESCAVADEIRA (HORISTA)	Mão de Obra	H	1,0000000	20,97	20,97	
Insumo	00037370	SINAPI	ALIMENTACAO - HORISTA (COLETADO CAIXA - ENCARGOS COMPLEMENTARES)	Outros	H	1,0000000	2,79	2,79	
Insumo	00037371	SINAPI	TRANSPORTE - HORISTA (COLETADO CAIXA - ENCARGOS COMPLEMENTARES)	Serviços	H	1,0000000	0,54	0,54	
Insumo	00037372	SINAPI	EXAMES - HORISTA (COLETADO CAIXA - ENCARGOS COMPLEMENTARES)	Outros	H	1,0000000	1,43	1,43	
Insumo	00037373	SINAPI	SEGURO - HORISTA (COLETADO CAIXA - ENCARGOS COMPLEMENTARES)	Taxas	H	1,0000000	0,08	0,08	
Insumo	00043464	SINAPI	FERRAMENTAS - FAMILIA OPERADOR ESCAVADEIRA - HORISTA (ENCARGOS COMPLEMENTARES - COLETADO CAIXA)	Equipamento	H	1,0000000	0,01	0,01	
Insumo	00043488	SINAPI	EPI - FAMILIA OPERADOR ESCAVADEIRA - HORISTA (ENCARGOS COMPLEMENTARES - COLETADO CAIXA)	Equipamento	H	1,0000000	0,89	0,89	
				MO sem LS =>	9,92	LS =>	11,29	MO com LS =>	21,21
				Valor do BDI =>	6,52		Valor com BDI =>		33,47

	Código	Banco	Descrição	Tipo	Und	Quant.	Valor Unit	Total	
Composição	88296	SINAPI	OPERADOR DE GUINDASTE COM ENCARGOS COMPLEMENTARES	Livro SINAPI: Cálculos e Parâmetros	H	1,0000000	31,07	31,07	
Composição Auxiliar	95359	SINAPI	CURSO DE CAPACITAÇÃO PARA OPERADOR DE GUINDASTE (ENCARGOS COMPLEMENTARES) - HORISTA	Livro SINAPI: Cálculos e Parâmetros	H	1,0000000	0,40	0,40	
Insumo	00004254	SINAPI	OPERADOR DE GUINDASTE	Mão de Obra	H	1,0000000	24,93	24,93	
Insumo	00037370	SINAPI	ALIMENTACAO - HORISTA (COLETADO CAIXA - ENCARGOS COMPLEMENTARES)	Outros	H	1,0000000	2,79	2,79	
Insumo	00037371	SINAPI	TRANSPORTE - HORISTA (COLETADO CAIXA - ENCARGOS COMPLEMENTARES)	Serviços	H	1,0000000	0,54	0,54	
Insumo	00037372	SINAPI	EXAMES - HORISTA (COLETADO CAIXA - ENCARGOS COMPLEMENTARES)	Outros	H	1,0000000	1,43	1,43	
Insumo	00037373	SINAPI	SEGURO - HORISTA (COLETADO CAIXA - ENCARGOS COMPLEMENTARES)	Taxas	H	1,0000000	0,08	0,08	
Insumo	00043464	SINAPI	FERRAMENTAS - FAMILIA OPERADOR ESCAVADEIRA - HORISTA (ENCARGOS COMPLEMENTARES - COLETADO CAIXA)	Equipamento	H	1,0000000	0,01	0,01	
Insumo	00043488	SINAPI	EPI - FAMILIA OPERADOR ESCAVADEIRA - HORISTA (ENCARGOS COMPLEMENTARES - COLETADO CAIXA)	Equipamento	H	1,0000000	0,89	0,89	
				MO sem LS =>	11,85	LS =>	13,48	MO com LS =>	25,33
				Valor do BDI =>	7,51		Valor com BDI =>		38,58

	Código	Banco	Descrição	Tipo	Und	Quant.	Valor Unit	Total
Composição	88298	SINAPI	OPERADOR DE MARTELETE OU MARTELETEIRO COM ENCARGOS COMPLEMENTARES	Livro SINAPI: Cálculos e Parâmetros	H	1,0000000	21,49	21,49
Composição Auxiliar	95361	SINAPI	CURSO DE CAPACITAÇÃO PARA OPERADOR DE MARTELETE OU MARTELETEIRO (ENCARGOS COMPLEMENTARES) - HORISTA	Livro SINAPI: Cálculos e Parâmetros	H	1,0000000	0,12	0,12
Insumo	00004257	SINAPI	OPERADOR DE MARTELETE OU MARTELETEIRO (HORISTA)	Mão de Obra	H	1,0000000	15,63	15,63



UNIVERSIDADE FEDERAL DE PERNAMBUCO
SUPERINTENDÊNCIA DE PROJETOS E OBRAS
DIRETORIA DE PLANOS E PROJETOS

OBRA:	CB - ANEXO PARA ALIMENTAÇÃO DE ÁGUA DA COMPESA					
LOCAL:	CAMPUS JOAQUIM AMAZONAS					
SINAPI NÃO DESONERADO ABRIL/2025			PRAZO OBRA	BDI		TAXAS (LS)
				SERVIÇOS	MAT. E EQUIP.	
DATA:	09/05/2025 - DATA DE EMISSÃO DO SINAPI DE ABRIL/2025		2 MESES	24,20%	15,27%	113,84% (H) 70,11% (MÊS)
AUTORIA:	ANTONIO RINALDO DE OLIVEIRA JUNIOR - ENGENHEIRO CIVIL - CREA 1816491390					


PLANILHA DE COMPOSIÇÃO DE PREÇOS UNITÁRIOS

Insumo	00037370	SINAPI	ALIMENTACAO - HORISTA (COLETADO CAIXA - ENCARGOS COMPLEMENTARES)	Outros	H	1,0000000	2,79	2,79
Insumo	00037371	SINAPI	TRANSPORTE - HORISTA (COLETADO CAIXA - ENCARGOS COMPLEMENTARES)	Serviços	H	1,0000000	0,54	0,54
Insumo	00037372	SINAPI	EXAMES - HORISTA (COLETADO CAIXA - ENCARGOS COMPLEMENTARES)	Outros	H	1,0000000	1,43	1,43
Insumo	00037373	SINAPI	SEGURO - HORISTA (COLETADO CAIXA - ENCARGOS COMPLEMENTARES)	Taxas	H	1,0000000	0,08	0,08
Insumo	00043464	SINAPI	FERRAMENTAS - FAMILIA OPERADOR ESCAVADEIRA - HORISTA (ENCARGOS COMPLEMENTARES - COLETADO CAIXA)	Equipamento	H	1,0000000	0,01	0,01
Insumo	00043488	SINAPI	EPI - FAMILIA OPERADOR ESCAVADEIRA - HORISTA (ENCARGOS COMPLEMENTARES - COLETADO CAIXA)	Equipamento	H	1,0000000	0,89	0,89
MO sem LS =>				7,37	LS =>	8,38	MO com LS =>	15,75
Valor do BDI =>				5,20			Valor com BDI =>	26,69

	Código	Banco	Descrição	Tipo	Und	Quant.	Valor Unit	Total	
Composição	88297	SINAPI	OPERADOR DE MÁQUINAS E EQUIPAMENTOS COM ENCARGOS COMPLEMENTARES	Livro SINAPI: Cálculos e Parâmetros	H	1,0000000	24,34	24,34	
Composição Auxiliar	95360	SINAPI	CURSO DE CAPACITAÇÃO PARA OPERADOR DE MÁQUINAS E EQUIPAMENTOS (ENCARGOS COMPLEMENTARES) - HORISTA	Livro SINAPI: Cálculos e Parâmetros	H	1,0000000	0,21	0,21	
Insumo	00004230	SINAPI	OPERADOR DE MAQUINAS E TRATORES DIVERSOS (TERRAPLANAGEM)	Mão de Obra	H	1,0000000	18,39	18,39	
Insumo	00037370	SINAPI	ALIMENTACAO - HORISTA (COLETADO CAIXA - ENCARGOS COMPLEMENTARES)	Outros	H	1,0000000	2,79	2,79	
Insumo	00037371	SINAPI	TRANSPORTE - HORISTA (COLETADO CAIXA - ENCARGOS COMPLEMENTARES)	Serviços	H	1,0000000	0,54	0,54	
Insumo	00037372	SINAPI	EXAMES - HORISTA (COLETADO CAIXA - ENCARGOS COMPLEMENTARES)	Outros	H	1,0000000	1,43	1,43	
Insumo	00037373	SINAPI	SEGURO - HORISTA (COLETADO CAIXA - ENCARGOS COMPLEMENTARES)	Taxas	H	1,0000000	0,08	0,08	
Insumo	00043464	SINAPI	FERRAMENTAS - FAMILIA OPERADOR ESCAVADEIRA - HORISTA (ENCARGOS COMPLEMENTARES - COLETADO CAIXA)	Equipamento	H	1,0000000	0,01	0,01	
Insumo	00043488	SINAPI	EPI - FAMILIA OPERADOR ESCAVADEIRA - HORISTA (ENCARGOS COMPLEMENTARES - COLETADO CAIXA)	Equipamento	H	1,0000000	0,89	0,89	
				MO sem LS =>	8,70	LS =>	9,90	MO com LS =>	18,60
				Valor do BDI =>	5,89		Valor com BDI =>		30,23

	Código	Banco	Descrição	Tipo	Und	Quant.	Valor Unit	Total	
Composição	88309	SINAPI	PEDREIRO COM ENCARGOS COMPLEMENTARES	Livro SINAPI: Cálculos e	H	1,0000000	28,34	28,34	
Composição	95371	SINAPI	CURSO DE CAPACITAÇÃO PARA PEDREIRO (ENCARGOS COMPLEMENTARES) - HORISTA	Livro SINAPI: Cálculos e	H	1,0000000	0,44	0,44	
Auxiliar			PEDREIRO (HORISTA)	Parâmetros					
Insumo	00004750	SINAPI	PEDREIRO (HORISTA)	Mão de Obra	H	1,0000000	20,97	20,97	
Insumo	00037370	SINAPI	ALIMENTACAO - HORISTA (COLETADO CAIXA - ENCARGOS COMPLEMENTARES)	Outros	H	1,0000000	2,79	2,79	
Insumo	00037371	SINAPI	TRANSPORTE - HORISTA (COLETADO CAIXA - ENCARGOS COMPLEMENTARES)	Serviços	H	1,0000000	0,54	0,54	
Insumo	00037372	SINAPI	EXAMES - HORISTA (COLETADO CAIXA - ENCARGOS COMPLEMENTARES)	Outros	H	1,0000000	1,43	1,43	
Insumo	00037373	SINAPI	SEGURO - HORISTA (COLETADO CAIXA - ENCARGOS COMPLEMENTARES)	Taxas	H	1,0000000	0,08	0,08	
Insumo	00043465	SINAPI	FERRAMENTAS - FAMILIA PEDREIRO - HORISTA (ENCARGOS COMPLEMENTARES - COLETADO CAIXA)	Equipamento	H	1,0000000	0,78	0,78	
Insumo	00043489	SINAPI	EPI - FAMILIA PEDREIRO - HORISTA (ENCARGOS COMPLEMENTARES - COLETADO CAIXA)	Equipamento	H	1,0000000	1,31	1,31	
				MO sem LS =>	10,01	LS =>	11,40	MO com LS =>	21,41
				Valor do BDI =>	6,85		Valor com BDI =>		35,19

	Código	Banco	Descrição	Tipo	Und	Quant.	Valor Unit	Total
Composição	97734	SINAPI	PEÇA RETANGULAR PRÉ-MOLDADA, VOLUME DE CONCRETO DE 10 A 30 LITROS, TAXA DE AÇO APROXIMADA DE 30KG/M³. AF 01/2018	Estruturas Pré-Fabricadas e Pré-Moldadas	m³	1,0000000	2.994,51	2.994,51
Composição Auxiliar	88239	SINAPI	AJUDANTE DE CARPINTEIRO COM ENCARGOS COMPLEMENTARES	Livro SINAPI: Cálculos e Parâmetros	H	1,1920000	23,69	28,23
Composição Auxiliar	88261	SINAPI	CARPINTEIRO DE ESQUADRIA COM ENCARGOS COMPLEMENTARES	Livro SINAPI: Cálculos e Parâmetros	H	5,9600000	26,97	160,74
Composição Auxiliar	88309	SINAPI	PEDREIRO COM ENCARGOS COMPLEMENTARES	Livro SINAPI: Cálculos e Parâmetros	H	31,3499000	28,34	888,45
Composição Auxiliar	88316	SINAPI	SERVENTE COM ENCARGOS COMPLEMENTARES	Livro SINAPI: Cálculos e Parâmetros	H	31,3499000	22,95	719,48
Composição Auxiliar	90586	SINAPI	VIBRADOR DE IMERSÃO, DIÂMETRO DE PONTEIRA 45MM, MOTOR ELÉTRICO TRIFÁSICO POTÊNCIA DE 2 CV - CHP DIURNO. AF 06/2015	Custos Horários Produtivo e Improdutivo dos Equipamentos	CHP	6,6350000	1,35	8,95
Composição Auxiliar	90587	SINAPI	VIBRADOR DE IMERSÃO, DIÂMETRO DE PONTEIRA 45MM, MOTOR ELÉTRICO TRIFÁSICO POTÊNCIA DE 2 CV - CHI DIURNO. AF 06/2015	Custos Horários Produtivo e Improdutivo dos Equipamentos	CHI	18,0917000	0,53	9,58
Composição Auxiliar	91692	SINAPI	SERRA CIRCULAR DE BANCADA COM MOTOR ELÉTRICO POTÊNCIA DE 5HP, COM COIFA PARA DISCO 10" - CHP DIURNO. AF 08/2015	Custos Horários Produtivo e Improdutivo dos Equipamentos	CHP	0,4877000	25,82	12,59
Composição Auxiliar	91693	SINAPI	SERRA CIRCULAR DE BANCADA COM MOTOR ELÉTRICO POTÊNCIA DE 5HP, COM COIFA PARA DISCO 10" - CHI DIURNO. AF 08/2015	Custos Horários Produtivo e Improdutivo dos Equipamentos	CHI	0,7043000	24,46	17,22
Composição Auxiliar	92767	SINAPI	ARMAÇÃO DE LAJE DE ESTRUTURA CONVENCIONAL DE CONCRETO ARMADO UTILIZANDO AÇO CA-60 DE 4,2 MM - MONTAGEM. AF 06/2022	Armação para Estruturas de Concreto Armado	KG	27,8988000	15,74	439,12
Composição Auxiliar	94971	SINAPI	CONCRETO FCK = 25MPA, TRAÇO 1:2,3:2,7 (EM MASSA SECA DE CIMENTO/ AREIA MÉDIA/ BRITA 1) - PREPARO MECÂNICO COM BETONEIRA 600 L. AF 05/2021	Produção de Concreto	m³	1,2000000	495,32	594,38




PLANILHA DE COMPOSIÇÃO DE PREÇOS UNITÁRIOS	
--	--

	Código	Banco	Descrição	Tipo	Und	Quant.	Valor Unit	Total
Composição	97735	SINAPI	PEÇA RETANGULAR PRÉ-MOLDADA - VOLUME DE CONCRETO	Estruturas Pré-Fabricadas e Pré-	m³	1,0000000	2.450,15	2.450,15

	Código	Banco	Descrição	Tipo	Und	Quant.	Valor Unit	Total	
Composição	88310	SINAPI	PINTOR COM ENCARGOS COMPLEMENTARES	Livro SINAPI: Cálculos e	H	1,0000000	30,01	30,01	
Composição Auxiliar	95372	SINAPI	CURSO DE CAPACITAÇÃO PARA PINTOR (ENCARGOS COMPLEMENTARES) - HORISTA	Livro SINAPI: Cálculos e Parâmetros	H	1,0000000	0,30	0,30	
Insumo	00004783	SINAPI	PINTOR (HORISTA)	Mão de Obra	H	1,0000000	20,97	20,97	
Insumo	00037370	SINAPI	ALIMENTACAO - HORISTA (COLETADO CAIXA - ENCARGOS COMPLEMENTARES)	Outros	H	1,0000000	2,79	2,79	
Insumo	00037371	SINAPI	TRANSPORTE - HORISTA (COLETADO CAIXA - ENCARGOS COMPLEMENTARES)	Serviços	H	1,0000000	0,54	0,54	
Insumo	00037372	SINAPI	EXAMES - HORISTA (COLETADO CAIXA - ENCARGOS COMPLEMENTARES)	Outros	H	1,0000000	1,43	1,43	
Insumo	00037373	SINAPI	SEGURO - HORISTA (COLETADO CAIXA - ENCARGOS COMPLEMENTARES)	Taxas	H	1,0000000	0,08	0,08	
Insumo	00043466	SINAPI	FERRAMENTAS - FAMILIA PINTOR - HORISTA (ENCARGOS COMPLEMENTARES - COLETADO CAIXA)	Equipamento	H	1,0000000	2,05	2,05	
Insumo	00043490	SINAPI	EPI - FAMILIA PINTOR - HORISTA (ENCARGOS COMPLEMENTARES - COLETADO CAIXA)	Equipamento	H	1,0000000	1,85	1,85	
				MO sem LS =>	9,95	LS =>	11,32	MO com LS =>	21,27
				Valor do BDI =>	7,26		Valor com BDI =>		37,27

	Código	Banco	Descrição	Tipo	Und	Quant.	Valor Unit	Total	
Composição	100760	SINAPI	PINTURA COM TINTA ALQUÍDICA DE ACABAMENTO (ESMALTE SINTÉTICO BRILHANTE) APLICADA A ROLO OU PINCEL SOBRE SUPERFÍCIES METÁLICAS (EXCETO PERFIL) EXECUTADO EM OBRA (02 DEMÃOS). AF 01/2020	Pintura em Superfícies Metálicas	m²	1,0000000	53,54	53,54	
Composição Auxiliar	88310	SINAPI	PINTOR COM ENCARGOS COMPLEMENTARES	Livro SINAPI: Cálculos e Parâmetros	H	1,3559000	30,01	40,66	
Insumo	00005318	SINAPI	DILUENTE AGUARRAS	Material	L	0,0255000	29,80	0,76	
Insumo	00007292	SINAPI	TINTA ESMALTE SINTETICO PREMIUM BRILHANTE	Material	L	0,2549000	47,48	12,10	
				MO sem LS =>	13,48	LS =>	15,35	MO com LS =>	28,83
				Valor do BDI =>	12,95			Valor com BDI =>	66,45

	Código	Banco	Descrição	Tipo	Und	Quant.	Valor Unit	Total
Composição	100722	SINAPI	PINTURA COM TINTA ALQUÍDICA DE FUNDO (TIPO ZARCÃO) APLICADA A ROLO OU PINCEL SOBRE SUPERFÍCIES METÁLICAS (EXCETO PERFIL) EXECUTADO EM OBRA (POR DEMÃO). AF 01/2020	Pintura em Superfícies Metálicas	m²	1,0000000	26,28	26,28



PLANILHA DE COMPOSIÇÃO DE PREÇOS UNITÁRIOS

Tipo	
------	--

Tipe	
------	--


Time	
------	--

Tubo		Tipo
------	--	------

Tipo	
------	--


	Tipo
--	------

	Tipo
--	------



PLANILHA DE COMPOSIÇÃO DE PREÇOS UNITÁRIOS


	Código	Banco	Descrição	Tipo	Und	Quant.	Valor Unit	Total
--	--------	-------	-----------	------	-----	--------	------------	-------



PLANILHA DE COMPOSIÇÃO DE PREÇOS UNITÁRIOS									
--	--	--	--	--	--	--	--	--	--

	Código	Banco	Descrição	Tipo	Und	Quant.	Valor Unit	Total	
Composição	104056	SINAPI	REGISTRO ESFERA, PVC, COM ROSCA, 1/2", PARA LIGAÇÃO PREDIAL DE ÁGUA. AF 06/2022	Ligações Prediais de Água e Esgoto	UN	1,0000000	22,68	22,68	
Composição Auxiliar	88246	SINAPI	ASSENTADOR DE TUBOS COM ENCARGOS COMPLEMENTARES	Livro SINAPI: Cálculos e Parâmetros	H	0,1395000	17,88	2,48	
Composição Auxiliar	88316	SINAPI	SERVENTE COM ENCARGOS COMPLEMENTARES	Livro SINAPI: Cálculos e Parâmetros	H	0,0446000	22,95	1,02	
Insumo	00003148	SINAPI	FITA VEDA ROSCA EM ROLOS DE 18 MM X 50 M (L X C)	Material	UN	0,0084000	12,72	0,11	
Insumo	00006029	SINAPI	REGISTRO DE ESFERA PVC, COM CABECA QUADRADA, COM ROSCA EXTERNA, 1/2"	Material	UN	1,0000000	19,07	19,07	
				MO sem LS =>	1,12	LS =>	1,28	MO com LS =>	2,40
				Valor do BDI =>	5,48		Valor com BDI =>		28,10

	Código	Banco	Descrição	Tipo	Und	Quant.	Valor Unit	Total
Composição	5678	SINAPI	RETROESCAVADEIRA SOBRE RODAS COM CARREGADEIRA, TRAÇÃO 4X4, POTÊNCIA LIQ. 88 HP, CAÇAMBA CARREG. CAP. MÍN. 1 M3, CAÇAMBA RETRO CAP. 0,26 M3, PESO OPERACIONAL MÍN. 6.674 KG, PROFUNDIDADE ESCAVAÇÃO MÁX. 4,37 M - CHP DIURNO. AF. 06/2014	Custos Horários Produtivo e Improdutivo dos Equipamentos	CHP	1,0000000	146,27	146,27
Composição Auxiliar	53786	SINAPI	RETROESCAVADEIRA SOBRE RODAS COM CARREGADEIRA, TRAÇÃO 4X4, POTÊNCIA LIQ. 88 HP, CAÇAMBA CARREG. CAP. MÍN. 1 M3, CAÇAMBA RETRO CAP. 0,26 M3, PESO OPERACIONAL MÍN. 6.674 KG, PROFUNDIDADE ESCAVAÇÃO MÁX. 4,37 M - MATERIAIS NA OPERAÇÃO. AF. 06/2014	Depreciação, Juros, Impostos e Seguros, Manutenção e Materiais na Operação dos Equipamentos	H	1,0000000	53,65	53,65
Composição Auxiliar	5664	SINAPI	RETROESCAVADEIRA SOBRE RODAS COM CARREGADEIRA, TRAÇÃO 4X4, POTÊNCIA LIQ. 88 HP, CAÇAMBA CARREG. CAP. MÍN. 1 M3, CAÇAMBA RETRO CAP. 0,26 M3, PESO OPERACIONAL MÍN. 6.674 KG, PROFUNDIDADE ESCAVAÇÃO MÁX. 4,37 M - MANUTENÇÃO. AF. 06/2014	Depreciação, Juros, Impostos e Seguros, Manutenção e Materiais na Operação dos Equipamentos	H	1,0000000	32,65	32,65
Composição Auxiliar	88294	SINAPI	OPERADOR DE ESCAVADEIRA COM ENCARGOS COMPLEMENTARES	Livro SINAPI: Cálculos e Parâmetros	H	1,0000000	26,95	26,95
Composição Auxiliar	88857	SINAPI	RETROESCAVADEIRA SOBRE RODAS COM CARREGADEIRA, TRAÇÃO 4X4, POTÊNCIA LIQ. 88 HP, CAÇAMBA CARREG. CAP. MÍN. 1 M3, CAÇAMBA RETRO CAP. 0,26 M3, PESO OPERACIONAL MÍN. 6.674 KG, PROFUNDIDADE ESCAVAÇÃO MÁX. 4,37 M - DEPRECIAÇÃO. AF. 06/2014	Depreciação, Juros, Impostos e Seguros, Manutenção e Materiais na Operação dos Equipamentos	H	1,0000000	26,12	26,12



PLANILHA DE COMPOSIÇÃO DE PREÇOS UNITÁRIOS									
--	--	--	--	--	--	--	--	--	--

	Código	Banco	Descrição	Tipo	Und	Quant.	Valor Unit	Total	
Composição	88857	SINAPI	RETROESCAVADEIRA SOBRE RODAS COM CARREGADEIRA, TRAÇÃO 4X4, POTÊNCIA LIQ. 88 HP, CAÇAMBA CARREG. CAP. MIN. 1 M3, CAÇAMBA RETRO CAP. 0,26 M3, PESO OPERACIONAL MIN. 6.674 KG, PROFUNDIDADE ESCAVAÇÃO MÁX. 4,37 M - DEPRECIACÃO. AF. 06/2014	Depreciação, Juros, Impostos e Seguros, Manutenção e Materiais na Operação dos Equipamentos	H	1,0000000	26,12	26,12	
Insumo	00036531	SINAPI	RETROESCAVADEIRA SOBRE RODAS COM CARREGADEIRA, TRACAO 4 X 4, POTENCIA LIQUIDA 88 HP, PESO OPERACIONAL MINIMO DE 6674 KG, CAPACIDADE DA CARREGADEIRA DE 1,00 M3 E DA RETROESCAVADEIRA MINIMA DE 0,26 M3, PROFUNDIDADE DE ESCAVACAO MAXIMA DE 4,37 M	Equipamento para Aquisição Permanente	UN	0,0000560	466.463,38	26,12	
				MO sem LS =>	0,00	LS =>	0,00	MO com LS =>	0,00
				Valor do BDI =>	6,32		Valor com BDI =>		32,42

	Código	Banco	Descrição	Tipo	Und	Quant.	Valor Unit	Tota	
Composição	88858	SINAPI	RETROESCAVADEIRA SOBRE RODAS COM CARREGADEIRA, TRAÇÃO 4X4, POTÊNCIA LIQ. 88 HP, CAÇAMBA CARREG. CAP. MIN. 1 M3, CAÇAMBA RETRO CAP. 0,26 M3, PESO OPERACIONAL MIN. 6.674 KG, PROFUNDIDADE ESCAVAÇÃO MÁX. 4,37 M - JUROS. AF. 06/2014	Depreciação, Juros, Impostos e Seguros, Manutenção e Materiais na Operação dos Equipamentos	H	1,0000000	6,90	6,90	
Insumo	00036531	SINAPI	RETROESCAVADEIRA SOBRE RODAS COM CARREGADEIRA, TRACAO 4 X 4, POTENCIA LIQUIDA 88 HP, PESO OPERACIONAL MINIMO DE 6674 KG, CAPACIDADE DA CARREGADEIRA DE 1,00 M3 E DA RETROESCAVADEIRA MINIMA DE 0,26 M3, PROFUNDIDADE DE ESCAVACAO MAXIMA DE 4,37 M	Equipamento para Aquisição Permanente	UN	0,0000148	466.463,38	6,90	
				MO sem LS =>	0,00	LS =>	0,00	MO com LS =>	0,00
				Valor do BDI =>	1,66		Valor com BDI =>	8,55	

	Código	Banco	Descrição	Tipo	Und	Quant.	Valor Unit	Tota	
Composição	5664	SINAPI	RETROESCAVADEIRA SOBRE RODAS COM CARREGADEIRA, TRAÇÃO 4X4, POTÊNCIA LIQ. 88 HP, CAÇAMBA CARREG. CAP. MIN. 1 M3, CAÇAMBA RETRO CAP. 0,26 M3, PESO OPERACIONAL MIN. 6.674 KG, PROFUNDIDADE ESCAVAÇÃO MÁX. 4,37 M - MANUTENÇÃO. AF 06/2014	Depreciação, Juros, Impostos e Seguros, Manutenção e Materiais na Operação dos Equipamentos	H	1,0000000	32,65	32,65	
Insumo	00036531	SINAPI	RETROESCAVADEIRA SOBRE RODAS COM CARREGADEIRA, TRACAO 4 X 4, POTENCIA LIQUIDA 88 HP, PESO OPERACIONAL MINIMO DE 6674 KG, CAPACIDADE DA CARREGADEIRA DE 1,00 M3 E DA RETROESCAVADEIRA MINIMA DE 0,26 M3, PROFUNDIDADE DE ESCAVACAO MAXIMA DE 4,37 M	Equipamento para Aquisição Permanente	UN	0,0000700	466.463,38	32,65	
				MO sem LS =>	0,00	LS =>	0,00	MO com LS =>	0,00
				Valor do BDI =>	7.90		Valor com BDI =>		40.84

	Código	Banco	Descrição	Tipo	Und	Quant.	Valor Unit	Total	
Composição	53786	SINAPI	RETROSCAVADEIRA SOBRE RODAS COM CARREGADEIRA, TRACÇÃO 4X4, POTÊNCIA LIQ. 88 HP, CAÇAMBA CARREG. CAP. MÍN. 1 M3, CAÇAMBA RETRO CAP. 0,26 M3, PESO OPERACIONAL MÍN. 6.674 KG, PROFUNDIDADE ESCAVAÇÃO MÁX. 4,37 M - MATERIAIS NA OPERAÇÃO. AF 06/2014	Depreciação, Juros, Impostos e Seguros, Manutenção e Materiais na Operação dos Equipamentos	H	1,0000000	53,65	53,65	
Insumo	00004221	SINAPI	OLEO DIESEL COMBUSTIVEL COMUM	Material	L	8,5300000	6,29	53,65	
				MO sem LS =>	0,00	LS =>	0,00	MO com LS =>	0,00
				Valor do BDI =>	12,98		Valor com BDI =>		66,63

	Código	Banco	Descrição	Tipo	Und	Quant.	Valor Unit	Total	
Composição	91693	SINAPI	SERRA CIRCULAR DE BANCADA COM MOTOR ELÉTRICO POTÊNCIA DE 5HP, COM COIFA PARA DISCO 10" - CHI DIURNO. AF 08/2015	Custos Horários Produtivo e Improdutivo dos Equipamentos	CHI	1,0000000	24,46	24,46	
Composição Auxiliar	88297	SINAPI	OPERADOR DE MÁQUINAS E EQUIPAMENTOS COM ENCARGOS COMPLEMENTARES	Livro SINAPI: Cálculos e Parâmetros	H	1,0000000	24,34	24,34	
Composição Auxiliar	91688	SINAPI	SERRA CIRCULAR DE BANCADA COM MOTOR ELÉTRICO POTÊNCIA DE 5HP, COM COIFA PARA DISCO 10" - DEPRECIACÃO. AF 08/2015	Depreciação, Juros, Impostos e Seguros, Manutenção e Materiais na Operação dos	H	1,0000000	0,10	0,10	
Composição Auxiliar	91689	SINAPI	SERRA CIRCULAR DE BANCADA COM MOTOR ELÉTRICO POTÊNCIA DE 5HP, COM COIFA PARA DISCO 10" - JUROS. AF 08/2015	Depreciação, Juros, Impostos e Seguros, Manutenção e Materiais na Operação dos	H	1,0000000	0,02	0,02	
				MO sem LS =>	8,70	LS =>	9,90	MO com LS =>	18,60
				Valor do BDI =>	5,91		Valor com BDI =>		30,33

	Código	Banco	Descrição	Tipo	Und	Quant.	Valor Unit	Total
Composição	91692	SINAPI	SERRA CIRCULAR DE BANCADA COM MOTOR ELÉTRICO POTÊNCIA DE 5HP, COM COIFA PARA DISCO 10" - CHP DIURNO. AF 08/2015	Custos Horários Produtivo e Improdutivo dos Equipamentos	CHP	1,0000000	25,82	25,82
Composição Auxiliar	88297	SINAPI	OPERADOR DE MÁQUINAS E EQUIPAMENTOS COM ENCARGOS COMPLEMENTARES	Livro SINAPI: Cálculos e Parâmetros	H	1,0000000	24,34	24,34
Composição Auxiliar	91688	SINAPI	SERRA CIRCULAR DE BANCADA COM MOTOR ELÉTRICO POTÊNCIA DE 5HP, COM COIFA PARA DISCO 10" - DEPRECIACÃO. AF 08/2015	Depreciação, Juros, Impostos e Seguros, Manutenção e Materiais na Operação dos	H	1,0000000	0,10	0,10



UNIVERSIDADE FEDERAL DE PERNAMBUCO
SUPERINTENDÊNCIA DE PROJETOS E OBRAS
DIRETORIA DE PLANOS E PROJETOS

OBRA: CB - ANEXO PARA ALIMENTAÇÃO DE ÁGUA DA COMPESA

LOCAL: CAMPUS JOAQUIM AMAZONAS

SINAPI NÃO DESONERADO ABRIL/2025

		PRAZO OBRA	BDI		TAXAS (LS)
			SERVIÇOS	MAT. E EQUIP.	
DATA:	09/05/2025 - DATA DE EMISSÃO DO SINAPI DE ABRIL/2025	2 MESES	24,20%	15,27%	113,84% (H) 70,11% (MÉS)
AUTORIA:	ANTONIO RINALDO DE OLIVEIRA JÚNIOR - ENGENHEIRO CIVIL - CREA 1816491390				

PLANILHA DE COMPOSIÇÃO DE PREÇOS UNITÁRIOS

Composição Auxiliar	91689	SINAPI	SERRA CIRCULAR DE BANCADA COM MOTOR ELÉTRICO POTÊNCIA DE 5HP, COM COIFA PARA DISCO 10" - JUROS. AF 08/2015	Depreciação, Juros, Impostos e Seguros, Manutenção e Materiais na Operação dos	H	1,0000000	0,02	0,02	
Composição Auxiliar	91690	SINAPI	SERRA CIRCULAR DE BANCADA COM MOTOR ELÉTRICO POTÊNCIA DE 5HP, COM COIFA PARA DISCO 10" - MANUTENÇÃO. AF 08/2015	Depreciação, Juros, Impostos e Seguros, Manutenção e Materiais na Operação dos	H	1,0000000	0,07	0,07	
Composição Auxiliar	91691	SINAPI	SERRA CIRCULAR DE BANCADA COM MOTOR ELÉTRICO POTÊNCIA DE 5HP, COM COIFA PARA DISCO 10" - MATERIAIS NA OPERAÇÃO. AF 08/2015	Depreciação, Juros, Impostos e Seguros, Manutenção e Materiais na Operação dos	H	1,0000000	1,29	1,29	
				MO sem LS =>	8,70	LS =>	9,90	MO com LS =>	18,60
				Valor do BDI =>	6,24		Valor com BDI =>		32,06

	Código	Banco	Descrição	Tipo	Und	Quant.	Valor Unit	Total	
Composição	91688	SINAPI	SERRA CIRCULAR DE BANCADA COM MOTOR ELÉTRICO POTÊNCIA DE 5HP, COM COIFA PARA DISCO 10" - DEPRECIÇÃO. AF 08/2015	Depreciação, Juros, Impostos e Seguros, Manutenção e Materiais na Operação dos	H	1,0000000	0,10	0,10	
Insumo	00014618	SINAPI	SERRA CIRCULAR DE BANCADA COM MOTOR ELETRICO, POTENCIA DE *1600* W, PARA DISCO DE DIAMETRO DE 10" (250 MM)	Material	UN	0,0000720	1.498,10	0,10	
MO sem LS =>				0,00	LS =>	0,00	MO com LS =>	0,00	
Valor do BDI =>				0,02	Valor com BDI =>				0,12

	Código	Banco	Descrição	Tipo	Und	Quant.	Valor Unit	Total
Composição	91689	SINAPI	SERRA CIRCULAR DE BANCADA COM MOTOR ELÉTRICO POTÊNCIA DE 5HP, COM COIFA PARA DISCO 10" - JUROS. AF 08/2015	Depreciação, Juros, Impostos e Seguros, Manutenção e Materiais na Operação dos	H	1,0000000	0,02	0,02
Insumo	00014618	SINAPI	SERRA CIRCULAR DE BANCADA COM MOTOR ELETRICO, POTENCIA DE *1600* W, PARA DISCO DE DIAMETRO DE 10" (250 MM)	Material	UN	0,0000148	1.498,10	0,02
MO sem LS =>				0,00	LS =>	0,00	MO com LS =>	0,00
Valor do BDI =>				0,00			Valor com BDI =>	0,02

	Código	Banco	Descrição	Tipo	Und	Quant.	Valor Unit	Total
Composição	91690	SINAPI	SERRA CIRCULAR DE BANCADA COM MOTOR ELÉTRICO POTÊNCIA DE 5HP, COM COIFA PARA DISCO 10" - MANUTENÇÃO. AF 08/2015	Depreciação, Juros, Impostos e Seguros, Manutenção e Materiais na Operação dos	H	1,0000000	0,07	0,07
Insumo	00014618	SINAPI	SERRA CIRCULAR DE BANCADA COM MOTOR ELETRICO, POTENCIA DE *1600* W, PARA DISCO DE DIAMETRO DE 10" (250 MM)	Material	UN	0,0000500	1.498,10	0,07
MO sem LS =>				0,00	LS =>	0,00	MO com LS =>	0,00
Valor do BDI =>				0,01			Valor com BDI =>	0,08

	Código	Banco	Descrição	Tipo	Und	Quant.	Valor Unit	Total
Composição	91691	SINAPI	SERRA CIRCULAR DE BANCADA COM MOTOR ELÉTRICO POTÊNCIA DE 5HP, COM COIFA PARA DISCO 10" - MATERIAIS NA OPERAÇÃO. AF 08/2015	Depreciação, Juros, Impostos e Seguros, Manutenção e Materiais na Operação dos	H	1,0000000	1,29	1,29
Insumo	00002705	SINAPI	ENERGIA ELETRICA ATE 2000 KWH INDUSTRIAL, SEM DEMANDA	Material	KWH	1,3600000	0,95	1,29
MO sem LS =>				0,00	LS =>	0,00	MO com LS =>	0,00
Valor do BDI =>				0,31			Valor com BDI =>	1,60

	Código	Banco	Descrição	Tipo	Und	Quant.	Valor Unit	Total	
Composição	88315	SINAPI	SERRALHEIRO COM ENCARGOS COMPLEMENTARES	Livro SINAPI: Cálculos e	H	1,0000000	28,14	28,14	
Composição Auxiliar	95377	SINAPI	CURSO DE CAPACITAÇÃO PARA SERRALHEIRO (ENCARGOS COMPLEMENTARES) - HORISTA	Livro SINAPI: Cálculos e Parâmetros	H	1,0000000	0,24	0,24	
Insumo	00006110	SINAPI	SERRALHEIRO (HORISTA)	Mão de Obra	H	1,0000000	20,97	20,97	
Insumo	00037370	SINAPI	ALIMENTACAO - HORISTA (COLETADO CAIXA - ENCARGOS COMPLEMENTARES)	Outros	H	1,0000000	2,79	2,79	
Insumo	00037371	SINAPI	TRANSPORTE - HORISTA (COLETADO CAIXA - ENCARGOS COMPLEMENTARES)	Serviços	H	1,0000000	0,54	0,54	
Insumo	00037372	SINAPI	EXAMES - HORISTA (COLETADO CAIXA - ENCARGOS COMPLEMENTARES)	Outros	H	1,0000000	1,43	1,43	
Insumo	00037373	SINAPI	SEGURO - HORISTA (COLETADO CAIXA - ENCARGOS COMPLEMENTARES)	Taxas	H	1,0000000	0,08	0,08	
Insumo	00043465	SINAPI	FERRAMENTAS - FAMILIA PEDREIRO - HORISTA (ENCARGOS COMPLEMENTARES - COLETADO CAIXA)	Equipamento	H	1,0000000	0,78	0,78	
Insumo	00043489	SINAPI	EPI - FAMILIA PEDREIRO - HORISTA (ENCARGOS COMPLEMENTARES - COLETADO CAIXA)	Equipamento	H	1,0000000	1,31	1,31	
				MO sem LS =>	9,92	LS =>	11,29	MO com LS =>	21,21
				Valor do BDI =>	6,80	Valor com BDI =>		34,94	

	Código	Banco	Descrição	Tipo	Und	Quant.	Valor Unit	Total
Composição	88316	SINAPI	SERVENTE COM ENCARGOS COMPLEMENTARES	Livro SINAPI: Cálculos e	H	1,0000000	22,95	22,95
Composição Auxiliar	95378	SINAPI	CURSO DE CAPACITAÇÃO PARA SERVENTE (ENCARGOS COMPLEMENTARES) - HORISTA	Livro SINAPI: Cálculos e Parâmetros	H	1,0000000	0,33	0,33
Insumo	00006111	SINAPI	SERVENTE DE OBRAS	Mão de Obra	H	1,0000000	15,78	15,78
Insumo	00037370	SINAPI	ALIMENTACAO - HORISTA (COLETADO CAIXA - ENCARGOS COMPLEMENTARES)	Outros	H	1,0000000	2,79	2,79
Insumo	00037371	SINAPI	TRANSPORTE - HORISTA (COLETADO CAIXA - ENCARGOS COMPLEMENTARES)	Serviços	H	1,0000000	0,54	0,54
Insumo	00037372	SINAPI	EXAMES - HORISTA (COLETADO CAIXA - ENCARGOS COMPLEMENTARES)	Outros	H	1,0000000	1,43	1,43
Insumo	00037373	SINAPI	SEGURO - HORISTA (COLETADO CAIXA - ENCARGOS COMPLEMENTARES)	Taxas	H	1,0000000	0,08	0,08
Insumo	00043467	SINAPI	FERRAMENTAS - FAMILIA SERVENTE - HORISTA (ENCARGOS COMPLEMENTARES - COLETADO CAIXA)	Equipamento	H	1,0000000	0,61	0,61
Insumo	00043491	SINAPI	EPI - FAMILIA SERVENTE - HORISTA (ENCARGOS COMPLEMENTARES - COLETADO CAIXA)	Equipamento	H	1,0000000	1,39	1,39



UNIVERSIDADE FEDERAL DE PERNAMBUCO
SUPERINTENDÊNCIA DE PROJETOS E OBRAS
DIRETORIA DE PLANOS E PROJETOS

OBRA: CB - ANEXO PARA ALIMENTAÇÃO DE ÁGUA DA COMPESA

LOCAL: CAMPUS JOAQUIM AMAZONAS

SINAPI NÃO DESONERADO ABRIL/2025

		PRAZO OBRA	BDI		TAXAS (LS)
			SERVIÇOS	MAT. E EQUIP.	
DATA:	09/05/2025 - DATA DE EMISSÃO DO SINAPI DE ABRIL/2025	2 MESES	24,20%	15,27%	113,84% (H) 70,11% (MÉS)
AUTORIA:	ANTONIO RINALDO DE OLIVEIRA JÚNIOR - ENGENHEIRO CIVIL - CREA 1816491390				

PLANILHA DE COMPOSIÇÃO DE PREÇOS UNITÁRIOS

MO sem LS =>	7,53	LS =>	8,58	MO com LS =>	16,11
Valor do BDI =>	5,55			Valor com BDI =>	28,50

	Código	Banco	Descrição	Tipo	Und	Quant.	Valor Unit	Total	
Composição	100952	SINAPI	TRANSPORTE COM CAMINHÃO CARROCERIA COM GUINDAUTO (MUNCK). MOMENTO MÁXIMO DE CARGA 11,7 TM, EM VIA URBANA PAVIMENTADA, DMT ATÉ 30KM (UNIDADE: TXKM). AF 07/2020	Transporte, Carga e Descarga de Materiais	TXKM	1,0000000	2,93	2,93	
Composição Auxiliar	5928	SINAPI	GUINDAUTO HIDRÁULICO, CAPACIDADE MÁXIMA DE CARGA 6200 KG, MOMENTO MÁXIMO DE CARGA 11,7 TM, ALCANCE MÁXIMO HORIZONTAL 9,70 M, INCLUSIVE CAMINHÃO TOCO PBT 16.000 KG, POTÊNCIA DE 189 CV - CHP DIURNO. AF 06/2014	Custos Horários Produtivo e Improdutivo dos Equipamentos	CHP	0,0093000	285,12	2,65	
Composição Auxiliar	5930	SINAPI	GUINDAUTO HIDRÁULICO, CAPACIDADE MÁXIMA DE CARGA 6200 KG, MOMENTO MÁXIMO DE CARGA 11,7 TM, ALCANCE MÁXIMO HORIZONTAL 9,70 M, INCLUSIVE CAMINHÃO TOCO PBT 16.000 KG, POTÊNCIA DE 189 CV - CHI DIURNO. AF 06/2014	Custos Horários Produtivo e Improdutivo dos Equipamentos	CHI	0,0040000	71,76	0,28	
				MO sem LS =>	0,14	LS =>	0,17	MO com LS =>	0,31
				Valor do BDI =>	0,70			Valor com BDI =>	3,63

	Código	Banco	Descrição	Tipo	Und	Quant.	Valor Unit	Total	
Composição	100251	SINAPI	TRANSPORTE HORIZONTAL MANUAL, DE TUBO DE AÇO CARBONO LEVE OU MÉDIO, PRETO OU GALVANIZADO, COM DIÂMETRO MAIOR QUE 32 MM E MENOR OU IGUAL A 65 MM (UNIDADE: MXKM). AF 07/2019	Transporte de Materiais dentro do Canteiro de Obras	MXKM	1,0000000	14,04	14,04	
Composição Auxiliar	88316	SINAPI	SERVENTE COM ENCARGOS COMPLEMENTARES	Livro SINAPI: Cálculos e Parâmetros	H	0,6118000	22,95	14,04	
				MO sem LS =>	4,61	LS =>	5,24	MO com LS =>	9,85
				Valor do BDI =>	3,39			Valor com BDI =>	17,43

	Código	Banco	Descrição	Tipo	Und	Quant.	Valor Unit	Total	
Composição	104060	SINAPI	TUBO, PEAD, PE-80, DE = 20 MM X 2,3 MM, PARA LIGAÇÃO PREDIAL DE ÁGUA. AF 06/2022	Ligações Prediais de Água e Esgoto	M	1,0000000	8,47	8,47	
Composição Auxiliar	88246	SINAPI	ASSENTADOR DE TUBOS COM ENCARGOS COMPLEMENTARES	Livro SINAPI: Cálculos e Parâmetros	H	0,1135000	17,88	2,02	
Composição Auxiliar	88316	SINAPI	SERVENTE COM ENCARGOS COMPLEMENTARES	Livro SINAPI: Cálculos e Parâmetros	H	0,0363000	22,95	0,83	
Insumo	00009813	SINAPI	TUBO DE POLIETILENO DE ALTA DENSIDADE (PEAD), PE-80, DE = 20 MM X 2,3 MM DE PAREDE, PARA LIGACAO DE AGUA PREDIAL (NBR 15561)	Material	M	1,0208000	5,51	5,62	
				MO sem LS =>	0,91	LS =>	1,04	MO com LS =>	1,95
				Valor do BDI =>	2,04		Valor com BDI =>		10,51

	Código	Banco	Descrição	Tipo	Und	Quant.	Valor Unit	Total	
Composição	94648	SINAPI	TUBO, PVC, SOLDÁVEL, DN 25 MM, INSTALADO EM RESERVAÇÃO DE ÁGUA DE EDIFICAÇÃO QUE POSSUA RESERVATÓRIO DE FIBRA/FIBROCIMENTO FORNECIMENTO E INSTALAÇÃO. AF 06/2016	Instalações Hidráulicas - Reservação e Bombas de Recalque	M	1,0000000	6,64	6,64	
Composição Auxiliar	88248	SINAPI	AUXILIAR DE ENCANADOR OU BOMBEIRO HIDRÁULICO COM ENCARGOS COMPLEMENTARES	Livro SINAPI: Cálculos e Parâmetros	H	0,0463000	23,32	1,07	
Composição Auxiliar	88267	SINAPI	ENCANADOR OU BOMBEIRO HIDRÁULICO COM ENCARGOS COMPLEMENTARES	Livro SINAPI: Cálculos e Parâmetros	H	0,0463000	27,62	1,27	
Insumo	00009868	SINAPI	TUBO PVC, SOLDÁVEL, DE 25 MM, ÁGUA FRIA (NBR-5648)	Material	M	1,0493000	4,09	4,29	
Insumo	00038383	SINAPI	LIXA D'ÁGUA EM FOLHA, GRAO 100	Material	UN	0,0051000	2,26	0,01	
				MO sem LS =>	0,82	LS =>	0,94	MO com LS =>	1,76
				Valor do BDI =>	1,60			Valor com BDI =>	8,24

	Código	Banco	Descrição	Tipo	Und	Quant.	Valor Unit	Total	
Composição	94688	SINAPI	TÊ, PVC, SOLDÁVEL, DN 25 MM INSTALADO EM RESERVAÇÃO DE ÁGUA DE EDIFICAÇÃO QUE POSSUA RESERVATÓRIO DE FIBRA/FIBROCIMENTO FORNECIMENTO E INSTALAÇÃO. AF 06/2016	Instalações Hidráulicas - Reservação e Bombas de Recalque	UN	1,0000000	6,66	6,66	
Composição Auxiliar	88248	SINAPI	AUXILIAR DE ENCANADOR OU BOMBEIRO HIDRÁULICO COM ENCARGOS COMPLEMENTARES	Livro SINAPI: Cálculos e Parâmetros	H	0,0767000	23,32	1,78	
Composição Auxiliar	88267	SINAPI	ENCANADOR OU BOMBEIRO HIDRÁULICO COM ENCARGOS COMPLEMENTARES	Livro SINAPI: Cálculos e Parâmetros	H	0,0767000	27,62	2,11	
Insumo	00000122	SINAPI	ADESIVO PLASTICO PARA PVC, FRASCO COM *850* GR	Material	UN	0,0106000	65,40	0,69	
Insumo	00007139	SINAPI	TE SOLDÁVEL, PVC, 90 GRAUS, 25 MM, PARA AGUA FRIA PREDIAL (NBR 5648)	Material	UN	1,0000000	1,18	1,18	
Insumo	00020083	SINAPI	SOLUCAO PREPARADORA / LIMPADORA PARA PVC, FRASCO COM 1000 CM3	Material	UN	0,0120000	74,09	0,88	
Insumo	00038383	SINAPI	LIXA D'AGUA EM FOLHA, GRAO 100	Material	UN	0,0096000	2,26	0,02	
				MO sem LS =>	1,37	LS =>	1,56	MO com LS =>	2,93
				Valor do BDI =>	1,61			Valor com BDI =>	8,27

	Código	Banco	Descrição	Tipo	Und	Quant.	Valor Unit	Total	
Composição	90587	SINAPI	VIBRADOR DE IMERSÃO, DIÂMETRO DE PONTEIRA 45MM, MOTOR ELÉTRICO TRIFÁSICO POTÊNCIA DE 2 CV - CHI DIURNO. AF 06/2015	Custos Horários Produtivo e Improdutivo dos Equipamentos	CHI	1,0000000	0,53	0,53	
Composição Auxiliar	90582	SINAPI	VIBRADOR DE IMERSÃO, DIÂMETRO DE PONTEIRA 45MM, MOTOR ELÉTRICO TRIFÁSICO POTÊNCIA DE 2 CV - DEPRECIACÃO. AF 06/2015	Depreciação, Juros, Impostos e Seguros, Manutenção e Materiais na Operação dos	H	1,0000000	0,43	0,43	
Composição Auxiliar	90583	SINAPI	VIBRADOR DE IMERSÃO, DIÂMETRO DE PONTEIRA 45MM, MOTOR ELÉTRICO TRIFÁSICO POTÊNCIA DE 2 CV - JUROS. AF 06/2015	Depreciação, Juros, Impostos e Seguros, Manutenção e Materiais na Operação dos	H	1,0000000	0,10	0,10	
				MO sem LS =>	0,00	LS =>	0,00	MO com LS =>	0,00



UNIVERSIDADE FEDERAL DE PERNAMBUCO
SUPERINTENDÊNCIA DE PROJETOS E OBRAS
DIRETORIA DE PLANOS E PROJETOS

OBRA: CB - ANEXO PARA ALIMENTAÇÃO DE ÁGUA DA COMPESA

LOCAL: CAMPUS JOAQUIM AMAZONAS

SINAPI NÃO DESONERADO ABRIL/2025

		PRAZO OBRA	BDI		TAXAS (LS)
			SERVIÇOS	MAT. E EQUIP.	
DATA:	09/05/2025 - DATA DE EMISSÃO DO SINAPI DE ABRIL/2025	2 MESES	24,20%	15,27%	113,84% (H) 70,11% (MÊS)
AUTORIA:	ANTONIO RINALDO DE OLIVEIRA JUNIOR - ENGENHEIRO CIVIL - CREA 1816491390				

PLANILHA DE COMPOSIÇÃO DE PREÇOS UNITÁRIOS

				Valor do BDI ==>	0,12	Valor com BDI ==>			0,65
	Código	Banco	Descrição	Tipo	Und	Quant.	Valor Unit	Total	
Composição	90586	SINAPI	VIBRADOR DE IMERSÃO, DIÂMETRO DE PONTEIRA 45MM, MOTOR ELÉTRICO TRIFÁSICO POTÊNCIA DE 2 CV - CHP DIURNO. AF 06/2015	Custos Horários Produtivo e Improdutivo dos Equipamentos	CHP	1,0000000	1,35	1,35	
Composição Auxiliar	90582	SINAPI	VIBRADOR DE IMERSÃO, DIÂMETRO DE PONTEIRA 45MM, MOTOR ELÉTRICO TRIFÁSICO POTÊNCIA DE 2 CV - DEPRECIACÃO. AF 06/2015	Depreciação, Juros, Impostos e Seguros, Manutenção e Materiais na Operação dos	H	1,0000000	0,43	0,43	
Composição Auxiliar	90583	SINAPI	VIBRADOR DE IMERSÃO, DIÂMETRO DE PONTEIRA 45MM, MOTOR ELÉTRICO TRIFÁSICO POTÊNCIA DE 2 CV - JUROS. AF 06/2015	Depreciação, Juros, Impostos e Seguros, Manutenção e Materiais na Operação dos	H	1,0000000	0,10	0,10	
Composição Auxiliar	90584	SINAPI	VIBRADOR DE IMERSÃO, DIÂMETRO DE PONTEIRA 45MM, MOTOR ELÉTRICO TRIFÁSICO POTÊNCIA DE 2 CV - MANUTENÇÃO. AF 06/2015	Depreciação, Juros, Impostos e Seguros, Manutenção e Materiais na Operação dos	H	1,0000000	0,33	0,33	
Composição Auxiliar	90585	SINAPI	VIBRADOR DE IMERSÃO, DIÂMETRO DE PONTEIRA 45MM, MOTOR ELÉTRICO TRIFÁSICO POTÊNCIA DE 2 CV - MATERIAIS NA OPERAÇÃO. AF 06/2015	Depreciação, Juros, Impostos e Seguros, Manutenção e Materiais na Operação dos	H	1,0000000	0,49	0,49	
				MO sem LS ==>	0,00	LS ==>	0,00	MO com LS ==>	0,00
				Valor do BDI ==>	0,32	Valor com BDI ==>			1,67
	Código	Banco	Descrição	Tipo	Und	Quant.	Valor Unit	Total	
Composição	90582	SINAPI	VIBRADOR DE IMERSÃO, DIÂMETRO DE PONTEIRA 45MM, MOTOR ELÉTRICO TRIFÁSICO POTÊNCIA DE 2 CV - DEPRECIACÃO. AF 06/2015	Depreciação, Juros, Impostos e Seguros, Manutenção e Materiais na Operação dos	H	1,0000000	0,43	0,43	
Insumo	00013896	SINAPI	VIBRADOR DE IMERSAO, DIAMETRO DA PONTEIRA DE *45* MM, COM MOTOR ELETRICO TRIFASICO DE 2 HP (2 CV)	Equipamento	UN	0,0001280	3.390,99	0,43	
				MO sem LS ==>	0,00	LS ==>	0,00	MO com LS ==>	0,00
				Valor do BDI ==>	0,10	Valor com BDI ==>			0,53
	Código	Banco	Descrição	Tipo	Und	Quant.	Valor Unit	Total	
Composição	90583	SINAPI	VIBRADOR DE IMERSÃO, DIÂMETRO DE PONTEIRA 45MM, MOTOR ELÉTRICO TRIFÁSICO POTÊNCIA DE 2 CV - JUROS. AF 06/2015	Depreciação, Juros, Impostos e Seguros, Manutenção e Materiais na Operação dos	H	1,0000000	0,10	0,10	
Insumo	00013896	SINAPI	VIBRADOR DE IMERSAO, DIAMETRO DA PONTEIRA DE *45* MM, COM MOTOR ELETRICO TRIFASICO DE 2 HP (2 CV)	Equipamento	UN	0,0000296	3.390,99	0,10	
				MO sem LS ==>	0,00	LS ==>	0,00	MO com LS ==>	0,00
				Valor do BDI ==>	0,02	Valor com BDI ==>			0,12
	Código	Banco	Descrição	Tipo	Und	Quant.	Valor Unit	Total	
Composição	90584	SINAPI	VIBRADOR DE IMERSÃO, DIÂMETRO DE PONTEIRA 45MM, MOTOR ELÉTRICO TRIFÁSICO POTÊNCIA DE 2 CV - MANUTENÇÃO. AF 06/2015	Depreciação, Juros, Impostos e Seguros, Manutenção e Materiais na Operação dos	H	1,0000000	0,33	0,33	
Insumo	00013896	SINAPI	VIBRADOR DE IMERSAO, DIAMETRO DA PONTEIRA DE *45* MM, COM MOTOR ELETRICO TRIFASICO DE 2 HP (2 CV)	Equipamento	UN	0,0001000	3.390,99	0,33	
				MO sem LS ==>	0,00	LS ==>	0,00	MO com LS ==>	0,00
				Valor do BDI ==>	0,07	Valor com BDI ==>			0,40
	Código	Banco	Descrição	Tipo	Und	Quant.	Valor Unit	Total	
Composição	90585	SINAPI	VIBRADOR DE IMERSÃO, DIÂMETRO DE PONTEIRA 45MM, MOTOR ELÉTRICO TRIFÁSICO POTÊNCIA DE 2 CV - MATERIAIS NA OPERAÇÃO. AF 06/2015	Depreciação, Juros, Impostos e Seguros, Manutenção e Materiais na Operação dos	H	1,0000000	0,49	0,49	
Insumo	00002705	SINAPI	ENERGIA ELETRICA ATE 2000 KWH INDUSTRIAL, SEM DEMANDA	Material	KWH	0,5200000	0,95	0,49	
				MO sem LS ==>	0,00	LS ==>	0,00	MO com LS ==>	0,00
				Valor do BDI ==>	0,11	Valor com BDI ==>			0,60
				Total sem BDI					83.129,92
				Total do BDI					20.111,33
				Total Geral					103.241,25



Emitido em 13/06/2025

PLANILHA DE COMPOSICAO DE PRECO Nº 9/2025 - DPP (11.02.04)

(Nº do Protocolo: NÃO PROTOCOLADO)

(Assinado digitalmente em 13/06/2025 11:58)
ANTONIO RINALDO DE OLIVEIRA JUNIOR
ENGENHEIRO-AREA
DO SPO (11.02.07)
Matrícula: ###104#5

(Assinado digitalmente em 13/06/2025 14:23)
MARIA ISABEL PINTO DE OLIVEIRA
DIRETOR
DPP (11.02.04)
Matrícula: ###330#6

Visualize o documento original em <http://sipac.ufpe.br/documentos/> informando seu número: **9**, ano: **2025**, tipo:
PLANILHA DE COMPOSICAO DE PRECO, data de emissão: **13/06/2025** e o código de verificação: **d1fc45149a**